



**Curso Interinstitucional 2010
Para construir la universidad
que falta**

**Módulo V. Juventud y estudiantes
universitarios**

NUMERALIA

2000 máxima de proporción de jóvenes en el país: **35.76%**

2010 **34.13%**

El número máximo de jóvenes: **37'753,316**

De la población en edad de trabajar son: **51.08%**

Económicamente activos: **14.7 mills**

De la fuerza de trabajo representan: **35.5%**

Entidades con mayor proporción de jóvenes:

Quintana Roo, Chiapas y Tabasco

Entidades con menor proporción de jóvenes:


D. F., Sonora y Veracruz y Chihuahua

Tasa de crecimiento promedio anual:

Población total: **0.86%**

Población joven: **0.40%**

Proyecciones de la Población Juvenil 2000-2025



Fuente: Conapo,
Proyecciones de población

LA DIVERSIDAD JUVENIL

Heterogeneidad

Escolaridad

Edad

Origen social

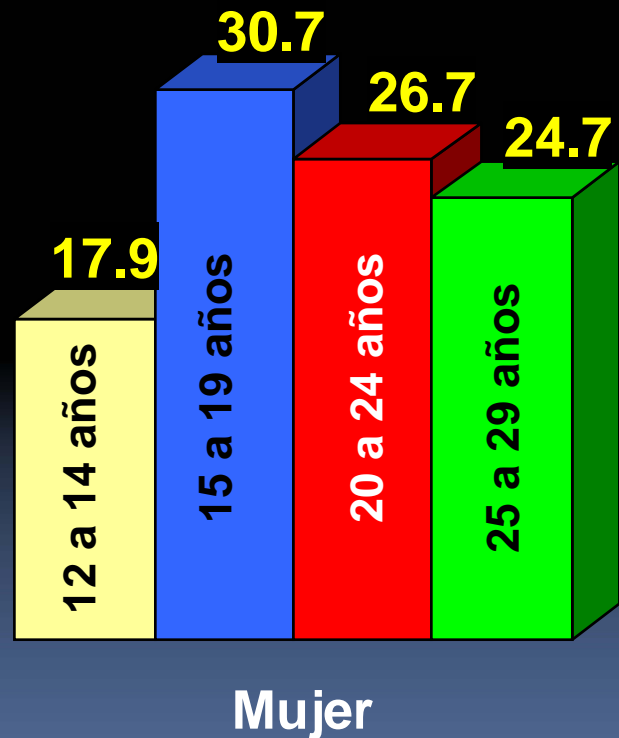
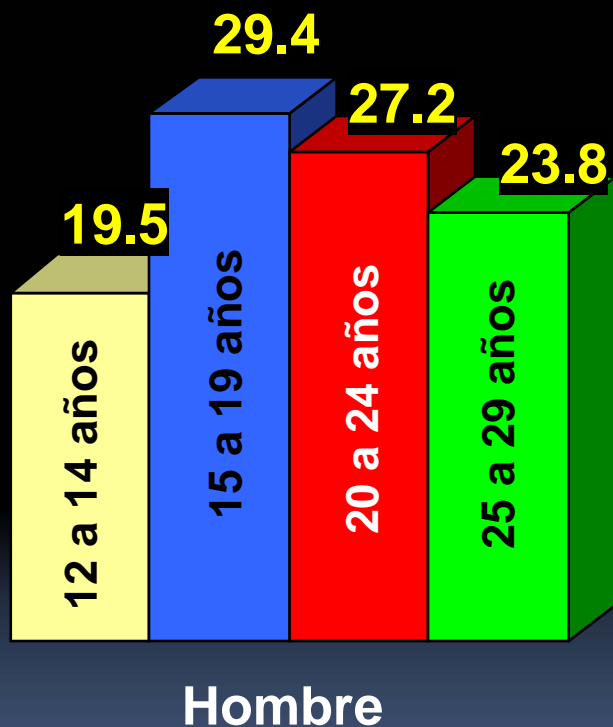
Sexo

Condición de actividad

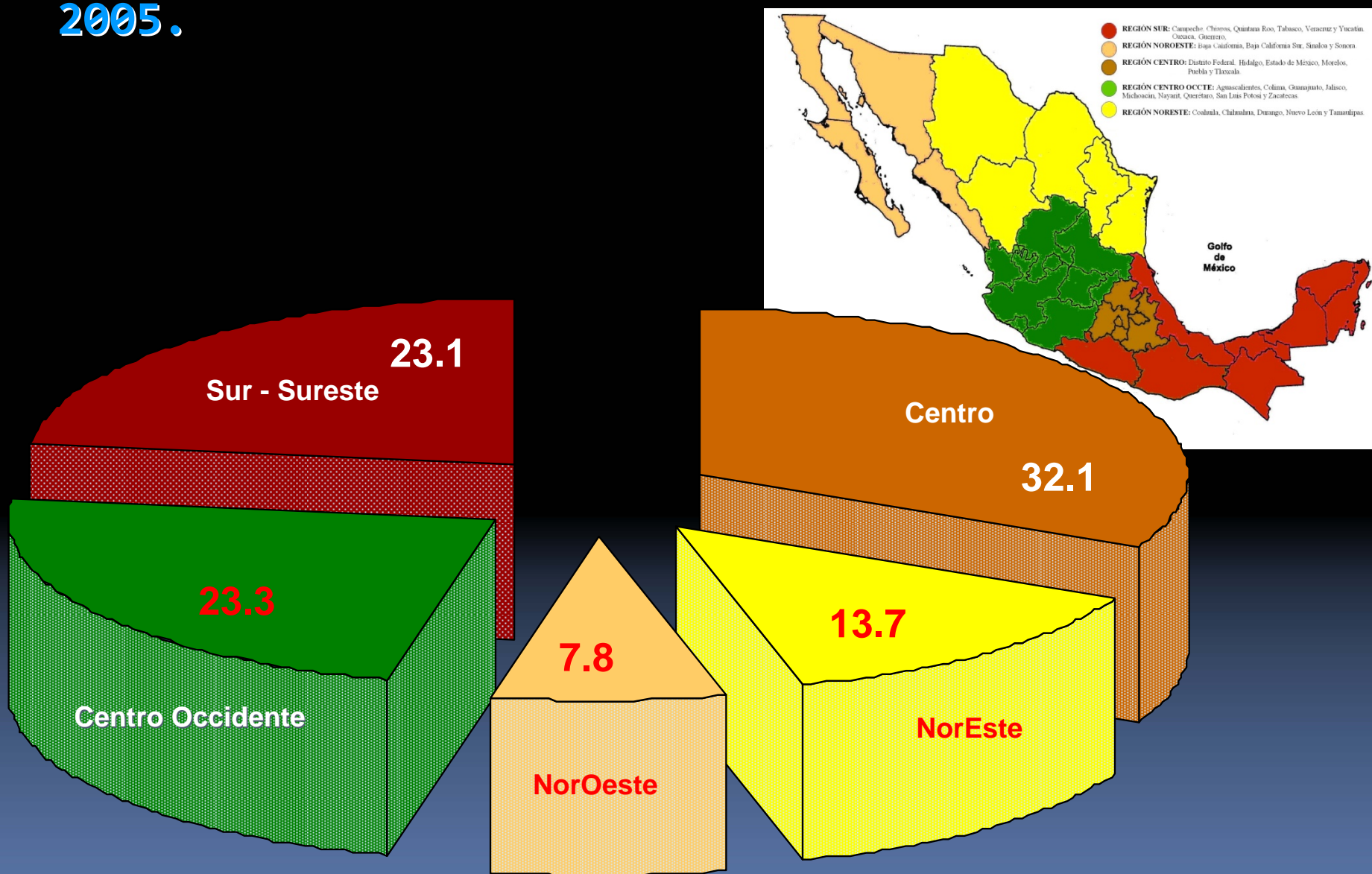
Lugar de residencia

Población joven de 12 a 29 años por grupos de edad y sexo 2005

n = 33,774,976

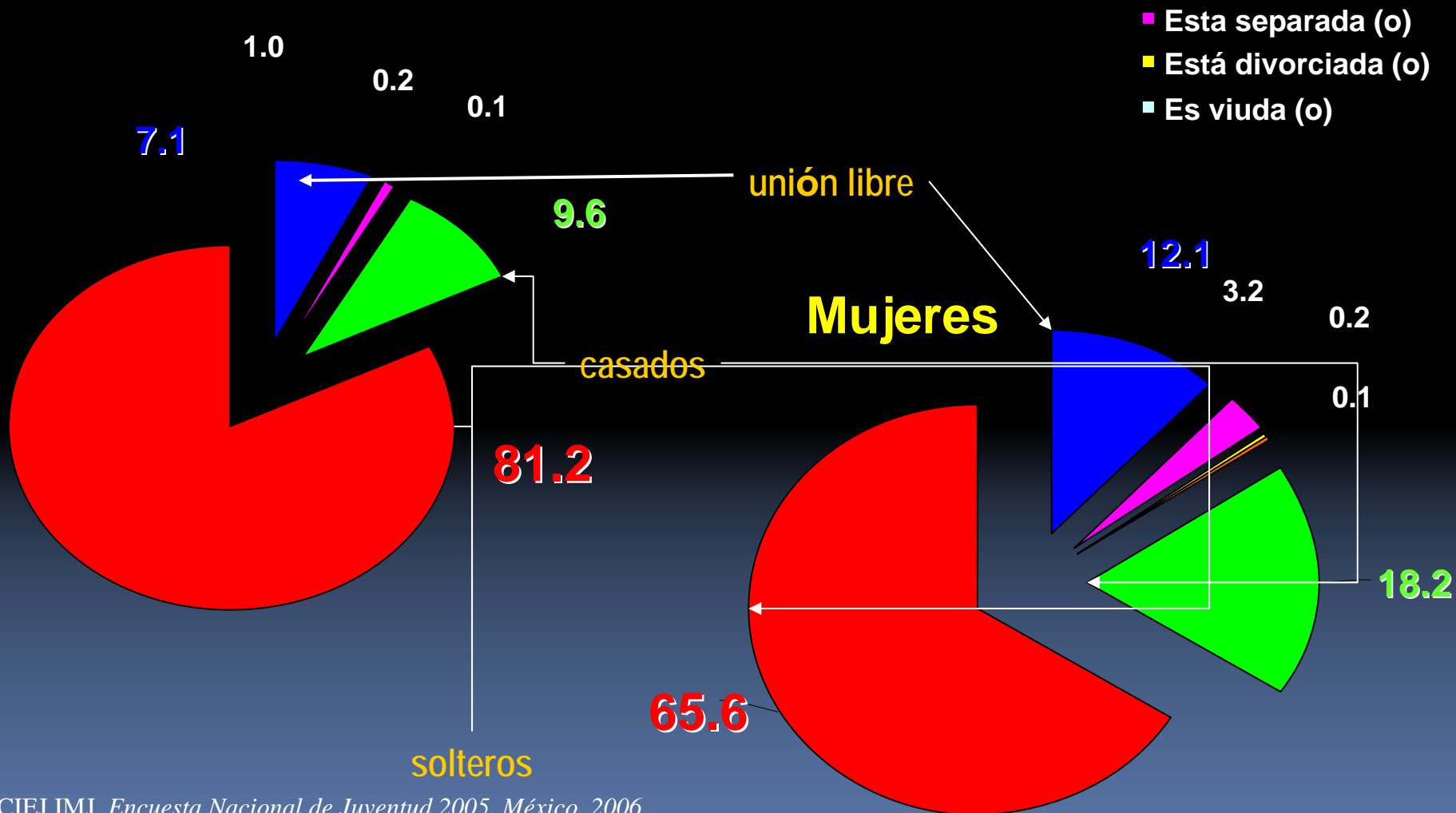


Distribución porcentual de la población joven por región. 2005.



Distribución porcentual de la población juvenil por estado civil y sexo. 2005.

Hombres



Promedios de escolaridad de los jóvenes por región 2005

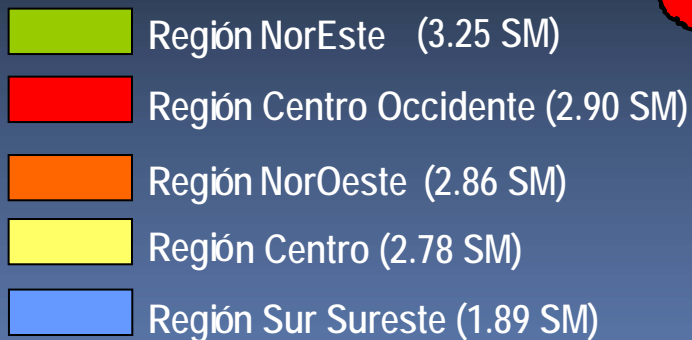


Fuente: CIEFIMI, Encuesta Nacional de Juventud México 2005.

Nivel de ingresos (S. M.) juveniles por región, 2005

Promedio nacional juvenil:
2.7 salarios mínimos

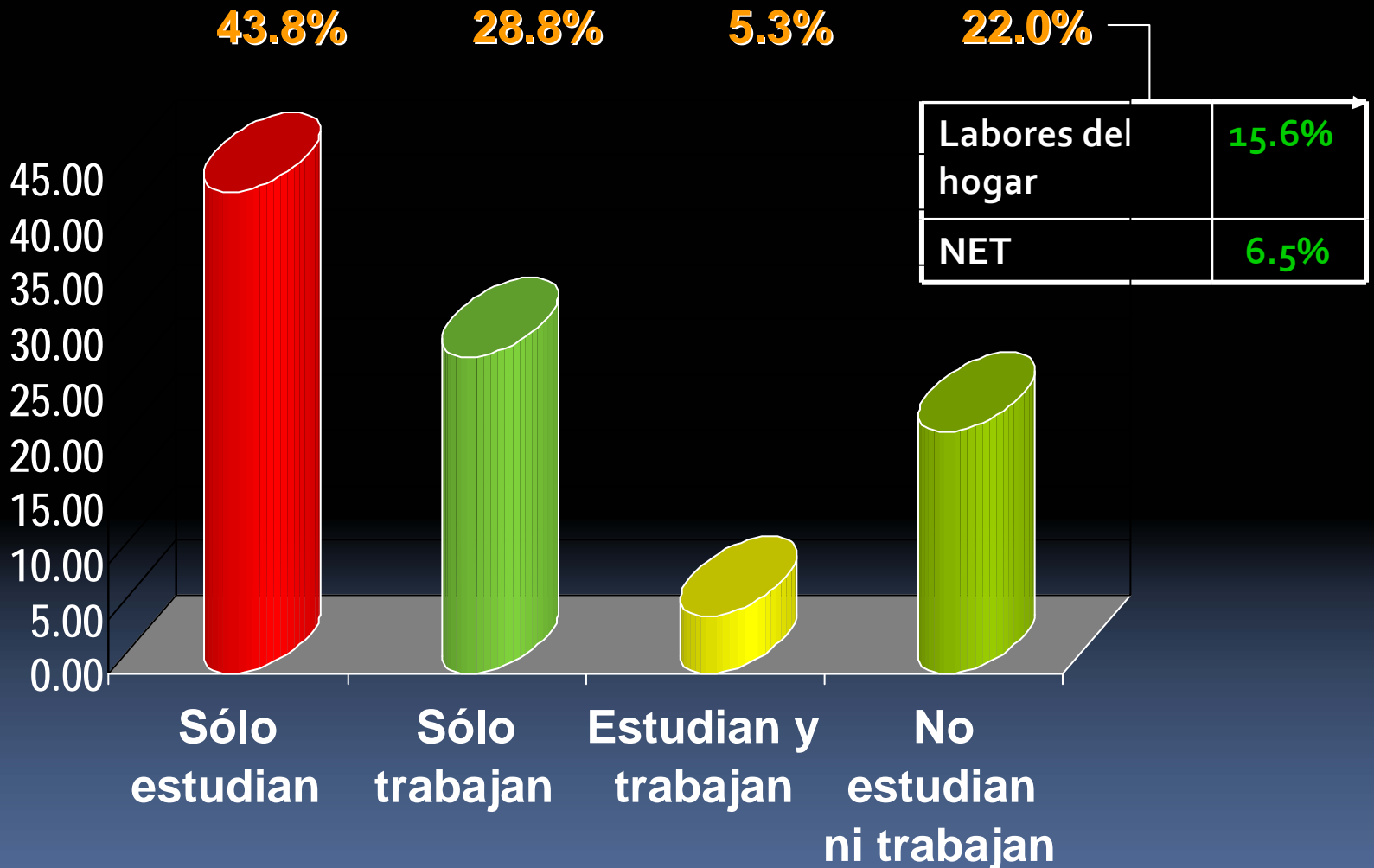
Rangos:



CONDICIÓN DE ACTIVIDAD DE LOS JÓVENES

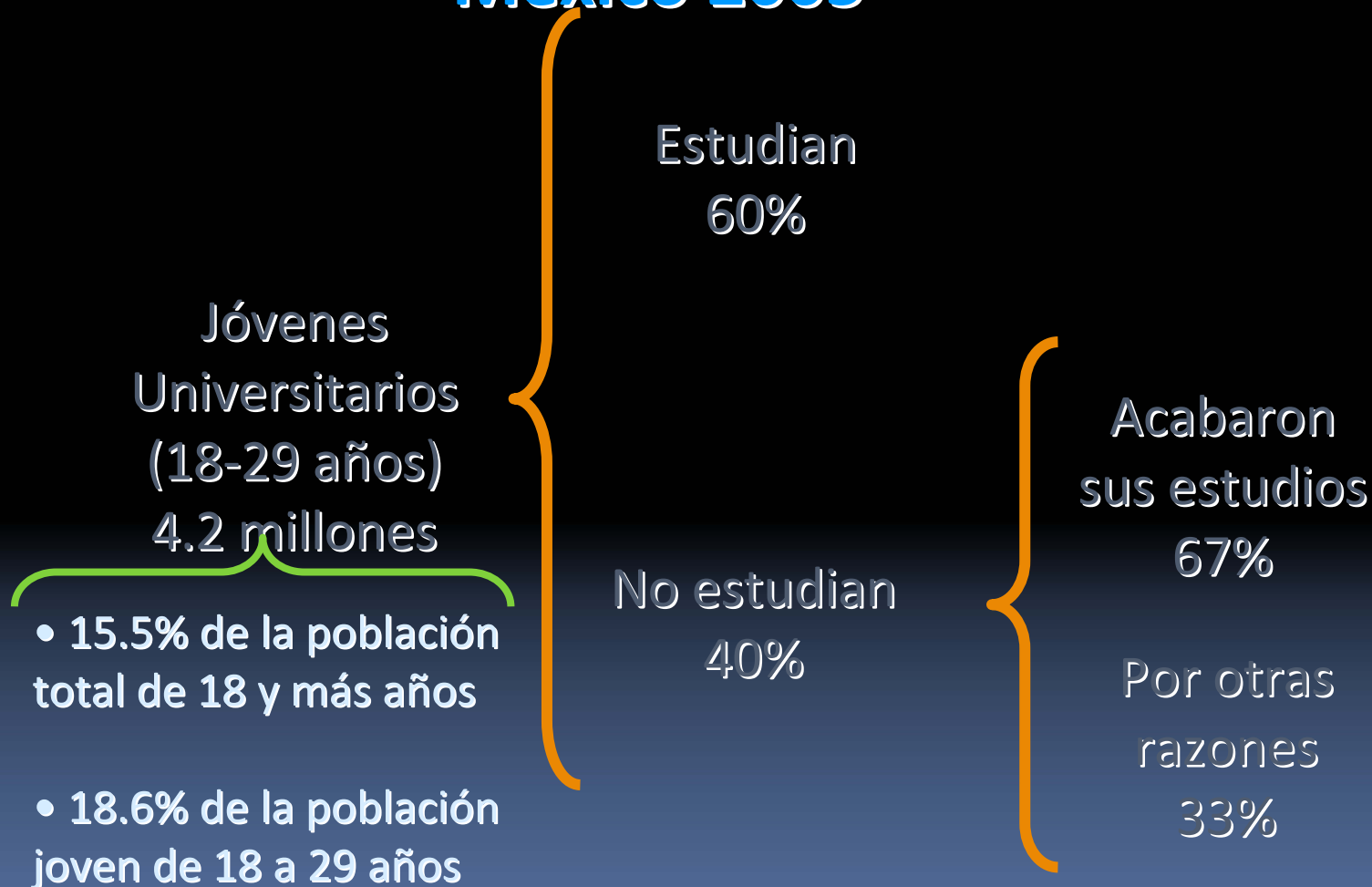
MÉXICO 2005

n = 33,774,976



Fuente: IMJ, Jóvenes Mexicanos. Encuesta Nacional de Juventud, 2005, México, 2006.




Condición de actividad de los Jóvenes Universitarios México 2005



LAS

RUPTURAS/TRANSFORMACIONES

1. EL PROCESO DE EMANCIPACIÓN

- La familia al rescate y al dominio
Protecciones y decisiones 
- La nueva valoración de la fuerza de trabajo juvenil
Incertidumbre y riesgo 
- De inserción laboral a “posicionamiento laboral”
Intermitencia y precariedad 

Desincronización del acontecimiento y funciones



Mecanismos para acceder a un trabajo, 2005

Primer trabajo		Trabajo actual	
Por los periódicos	10.0	Por los periódicos	19.7
En una bolsa de trabajo	2.9	En una bolsa de trabajo	6.1
En una agencia de empleo	1.2	En una agencia de empleo	1.9
Por un amigo	30.6	Por un amigo	32.5
Me contrató un familiar	20.8	Me contrató un familiar	6.7
Por la escuela	3.0	Por la escuela	1.1
Por recomendación	8.9	Por recomendación	13.6
Me lo consiguió un familiar	18.2	Me lo consiguió un familiar	8.6
Otra	3.5	Otra	5.8
No sabe	0.2	No sabe	0.5
No contestó	0.7	No contestó	3.5
Total	100.0	Total	100.0

Redes Informales: **78.5%**

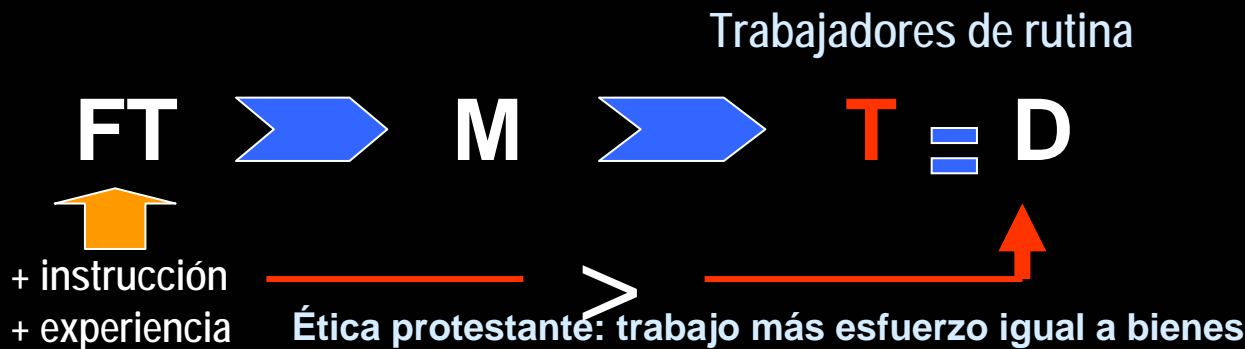


Redes Informales: **61.4%**




Rupturas generacionales: la laboral

a) FORMA TRADICIONAL: LA SOBREEXPLOTACIÓN



FT = Fuerza de trabajo
M = Mercancía
T = Trabajo
I = Incertidumbre
R = Riesgo
D = Dinero

b) LA COMPETENCIA



c) LA RESISTENCIA



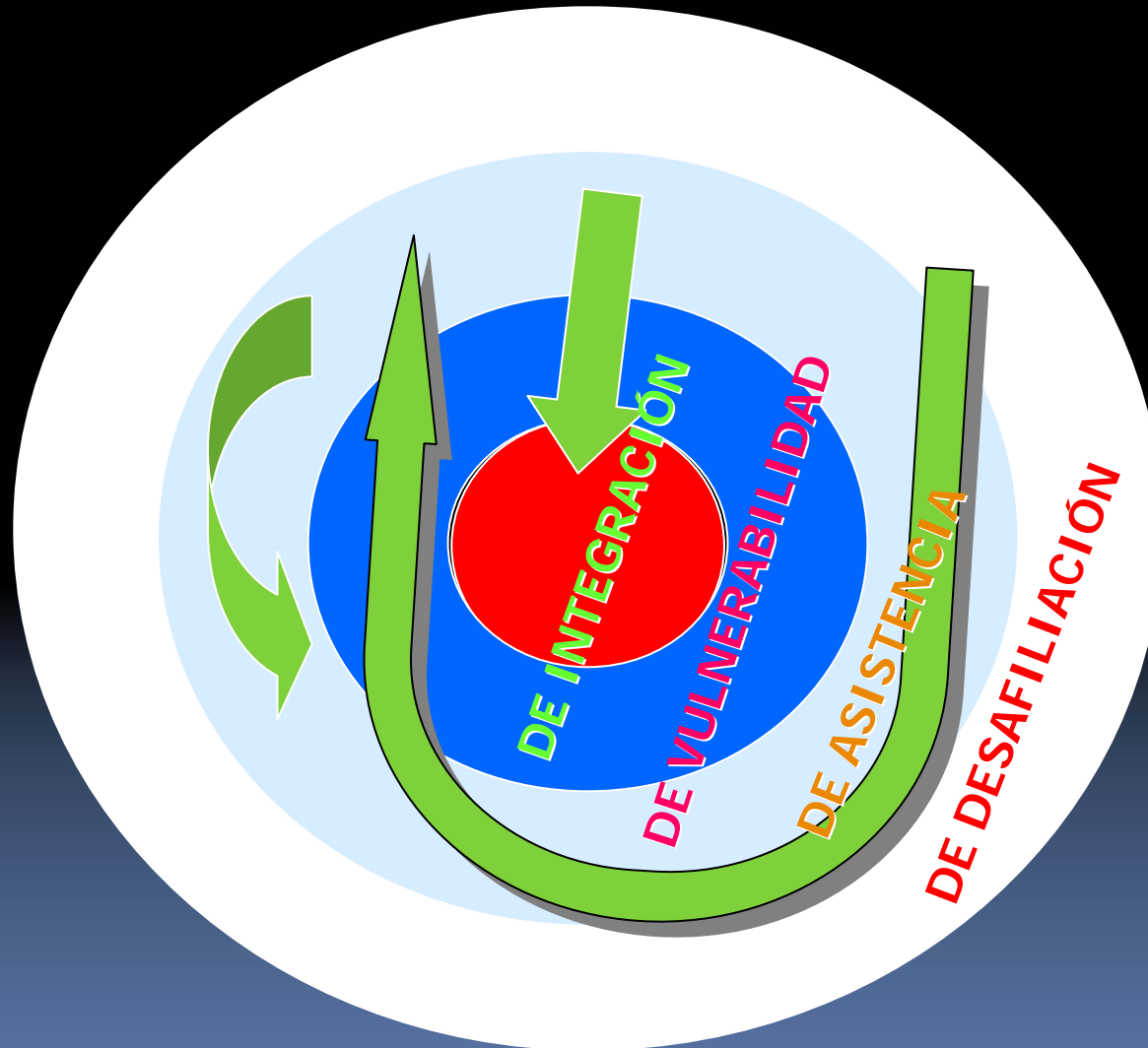
Grupalidad : relaciones para sobrevivir
Todo es informal



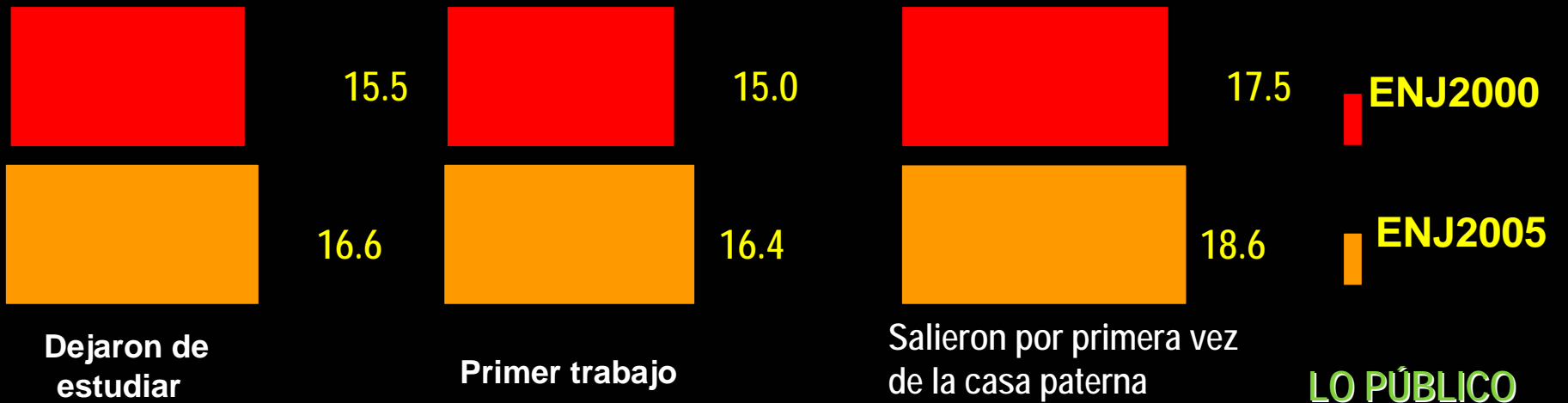
Trayectorias Laborales

1. **ÉXITO PRECOZ**: logran sus altas expectativas con rapidez.
2. **OBRERAS**: con expectativas orientadas al trabajo manual y consecución inmediata de empleo en función de la demanda de puestos más que por opciones personales.
3. **DESESTRUCTURADAS**: con expectativas bajas y transiciones cortas y erráticas.
4. **EN PRECARIEDAD**: con resultados negativos en la incorporación al mercado de trabajo, persistiendo el desempleo, la subocupación y la inestabilidad laboral, aunque sus expectativas pueden variar de bajas a altas o viceversa y con transiciones largas y cortas.
5. **DE APROXIMACIÓN SUCESIVA**: con altas expectativas y transiciones al tanteo o de prueba (ensayo-error), pueden implicar escolaridad larga y fracasos parciales en el mercado laboral.

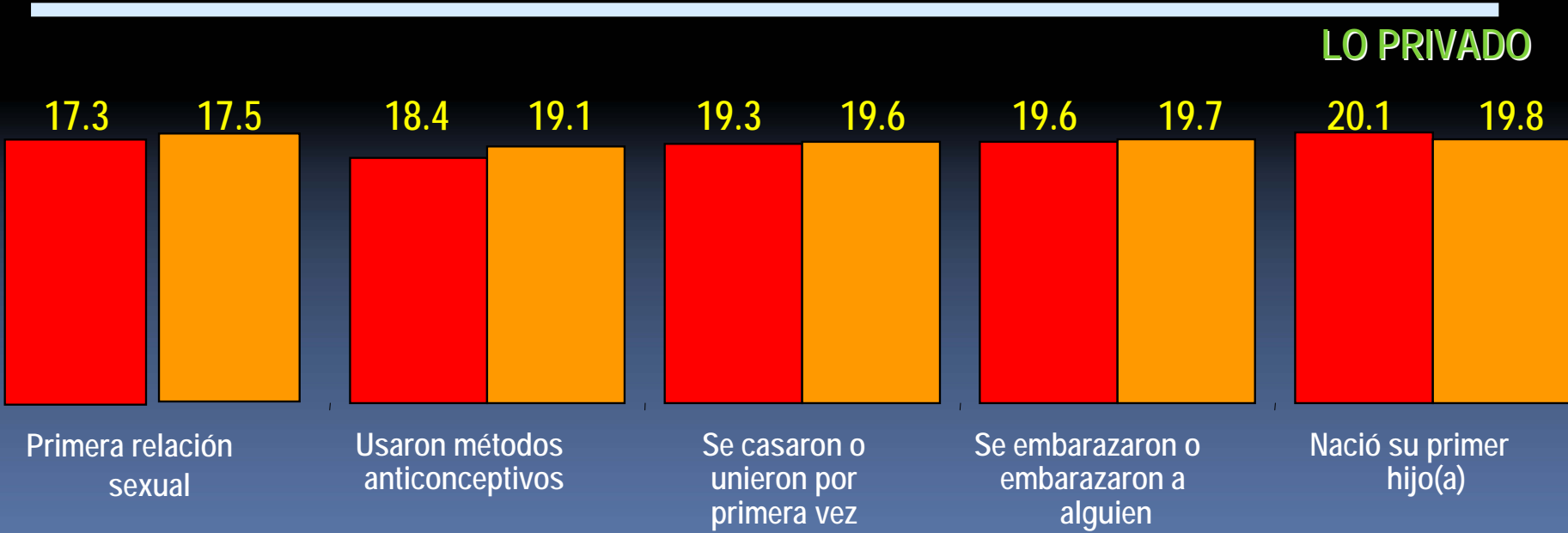
Zonas de existencia laboral y trayectorias



Años promedio de 2000 y 2005, primeras veces de los jóvenes cuando...



LO PÚBLICO



LO PRIVADO

2. EL PROCESO DE TOMA DE DECISIONES

- **La gestión del cuerpo**

La vida es corta y además no importa
(Cuerpo-mercancía)

- **Los tiempos de vida juvenil**

Lo lineal, lo simultáneo y lo vertiginoso

- **Los espacios juveniles transfronterizos**

Lo virtual abierto /lo local cerrado (clasista)

Razones de salida de la escuela, 2005

Razones	Porcentajes
Porque tenía que trabajar	42.4
Porque acabó sus estudios	16.9
Porque ya no le gustó estudiar	29.1
Porque sus padres ya no quisieron	12.1
Para cuidar a la familia	10.6
Porque no había escuelas	3.4
Porque las escuelas están lejos	3.8
Por cambiar de domicilio	2.0
Por problemas de salud	1.0
Otra	1.9
No sabe	0.8
No contestó	3.1

Población Joven trabajadora de la ZMVM 2009

37.4%
DEL TOTAL DE
POBLACIÓN
TRABAJADORA

Población ocupada
2 374 840
100%

Trabs subordinados
2 141 277
90.2%

Trabs independientes
233 563
9.8%

Trabs remunerados
1 995 328
93.2%

Trabs no remunerad
145 949
6.8%

Empleadores
19 103
8.8%

Trabs cuenta propia
214 460
91.2%

Sin contrato
929 910
46.6%

Con contrato
1 046 479
52.4%

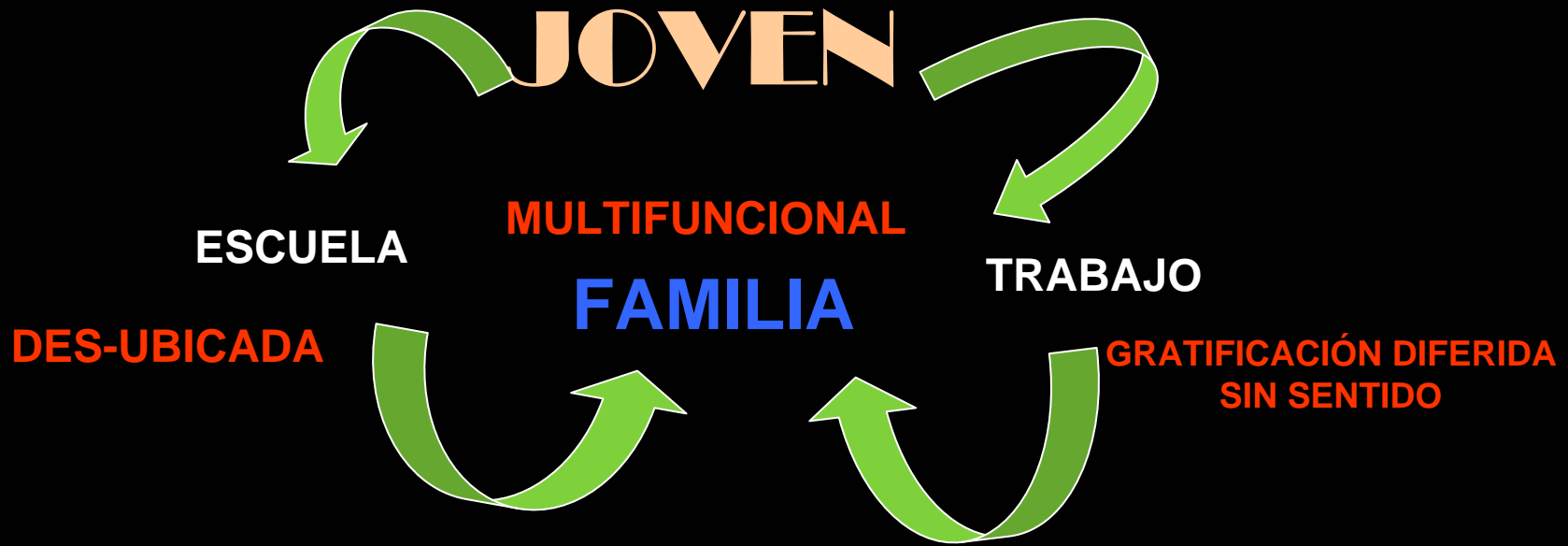
No especificado
18 939
1%

**De base, planta o por
tiempo indefinido**
727 904
70%

Temporal
318 575
30%

TRABS. FORMALES:
30.7%

La informalidad/desinstitucionalización



Una desvinculación respecto de los marcos objetivos que estructuran la existencia de los sujetos

las cosas como que “les suceden”, casi en función del azar o del destino

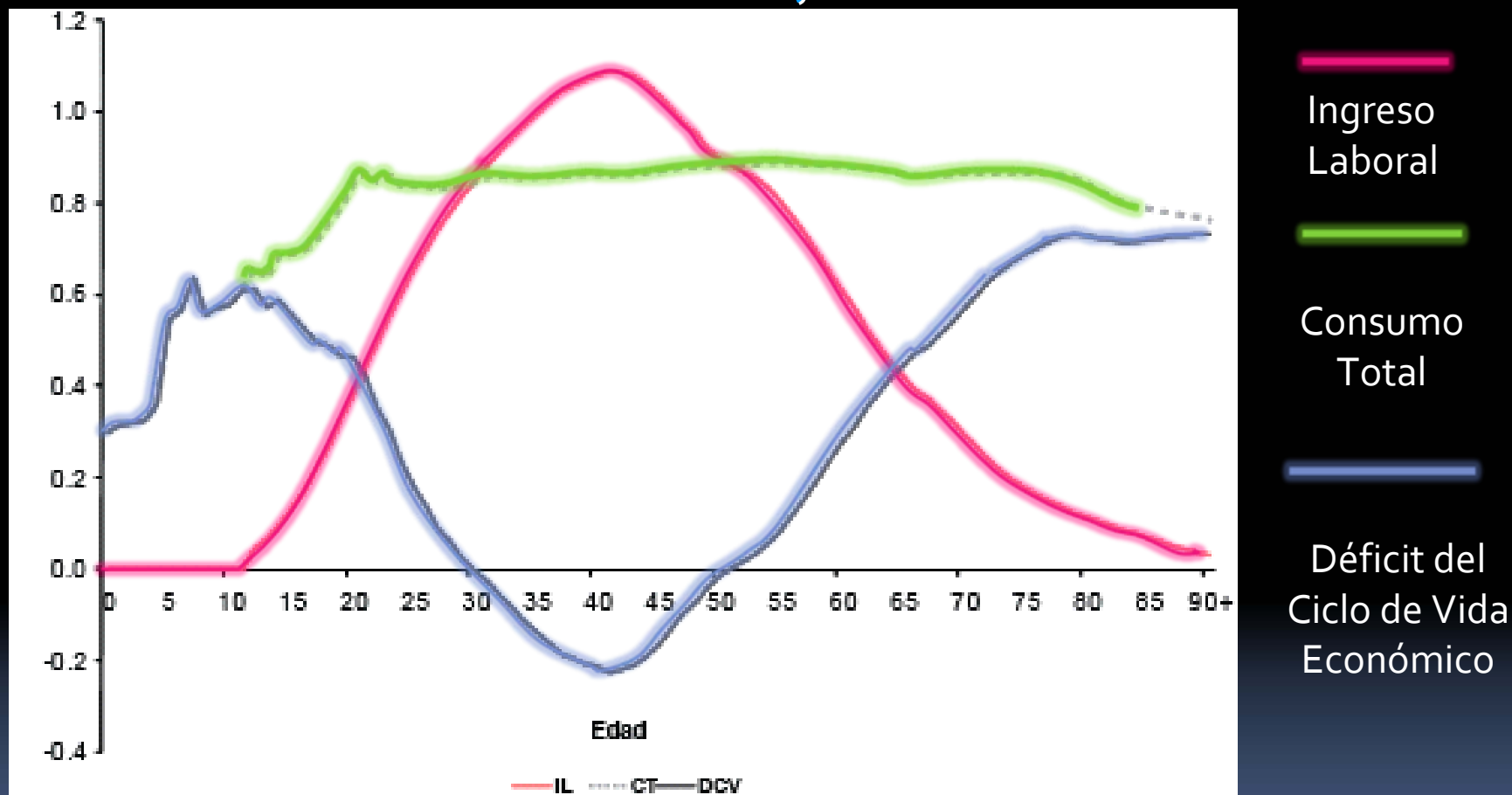


No deciden
O lo hacen no racionalmente sino razonablemente

3. EL PROCESO DE REFLEXIVIDAD Y PLANEACIÓN DE FUTURO

- **Las nuevas relaciones de pareja**
Neomachismo y difuminación masculina/asertividad femenina
- **La ubicuidad de la violencia**
Resignificación de los espacios e internacionalización
- **La eterna o la imposible juventud**
¿Quién es joven?

Ingreso Laboral, Consumo Total y Déficit del Ciclo de Vida Económico, México 2004



Productores netos: 30 años

Consumidores netos: 50 años

Periodo promedio de producción neta: 21 años

ADEMAS . . .

UN NUEVO CONTEXTO

LAS (NO) INSTITUCIONES

MUNDIALIZACIÓN EN CRISIS

- El gigante con pies de barro: Neoliberalismo
- El despertar del vampiro: Neo keynesianismo
- La inestabilidad de los estables: pauperización de lo laboral

ESTADOS COMPARTIDOS

- La difuminación de las fronteras
- La feudalización del Estado y de los estados
- Los Estados fantasma (narcotráfico y contrabando)

DESINSTITUCIONALIZACIÓN DE LO PÚBLICO

- La política inservible
- Las calles intransitables
- La legalidad corruptible

Los jóvenes en una sociedad del riesgo

PELIGRO

- Acontece sin posibilidad de controlarlo,
- Se produce externamente a nosotros
- La decisión viene de otros;

RIESGO

- Decisión con participación de uno,
- Acepta posible daño a cambio de beneficio;
- Se puede no optar por el riesgo,
- Pero tampoco por el beneficio,

LOS CONFLICTOS DE DISTRIBUCIÓN DE LOS BIENES SOCIALES,

DESAFIAR LOS CONFLICTOS DE DISTRIBUCIÓN DE LOS DAÑOS.

sin instituciones ni modelos confiables

Gracias

Seminario de
Investigación en Juventud



José Antonio Pérez Islas
perezislas@yahoo.com