

# PRESUPUESTO PARA LA EDUCACIÓN SUPERIOR EN EL PRESUPUESTO DE EGRESOS DE LA FEDERACIÓN PARA EL EJERCICIO FISCAL 2009

Javier Mendoza Rojas

Julio de 2009

**PIB, Gasto Federal y Gasto en Educación 2008- 2009 en clasificación administrativa**

(Millones de pesos)

Gasto/Ramo	2008 a	2008 e <sup>2</sup>	2009 p	2009 a	Variación % real <sup>3</sup>			Variación nominal		
					2009 a / 2009 p	2009 a / 2008 a	2009 a / 2008 e	2009 a - 2009 p	2009 a - 2008 a	2009 a - 2008 e
PIB <sup>1</sup>	\$12,110,553	\$12,110,555	\$11,993,809	\$11,993,809	n.a.	-5.5	-5.5	n.a.	-116,744	-116,746
Gasto neto total	2,569,450	2,894,807	2,846,697	3,045,479	7.0	13.1	0.4	198,782	476,028	150,672
Gasto programable	1,899,925	2,229,155	2,117,591	2,320,352	9.6	16.5	-0.7	202,761	420,427	91,198
Ramo 11 (SEP)	173,498	188,379	185,470	200,931	8.3	10.5	1.8	15,461	27,433	12,552
Ramo 25	42,183	23,462	49,636	49,036	-1.2	10.9	99.4	-600	6,853	25,574
Fondos educativos Ramo 33	214,891	238,307	231,830	231,717	0.0	2.9	-7.2	-113	16,825	-6,590
<b>Total educación</b>	<b>430,573</b>	<b>450,148</b>	<b>466,936</b>	<b>481,684</b>	<b>3.2</b>	<b>6.7</b>	<b>2.1</b>	<b>14,747</b>	<b>51,111</b>	<b>31,536</b>

a - aprobado

e - ejercido

p - proyecto

<sup>1</sup> El valor nominal del PIB para 2008 se tomó de las cifras preliminares anualizadas reportadas en el Sistema de Cuentas Nacionales publicadas por el INEGI y consultadas en mayo de 2009 (<http://dgcnesyp.inegi.org.mx/cgi-win/bdieintsi.exe/Consultar#>). El valor del PIB para 2009 es el estimado por la SHCP en el mes de mayo de 2009 con una variación anualizada del -5.5%.

<sup>2</sup> Cuenta de la Hacienda Pública Federal de 2008.

<sup>3</sup> Crecimiento del Índice de precios implícitos del PIB para 2009 de 4.8%, de acuerdo con los Criterios Generales de Política Económica para la Iniciativa de Ley de Ingresos y el Proyecto de Presupuesto de Egresos de la Federación correspondientes al Ejercicio Fiscal de 2009.

**Fuente:** Elaboración propia con cifras de INEGI, Sistema de Cuentas Nacionales de México; Presupuesto de Egresos de la Federación para el Ejercicio Fiscal de 2008; SHCP, Cuenta de la Hacienda Pública Federal de 2008; Proyecto de Presupuesto de Egresos de la Federación para el Ejercicio Fiscal de 2009 y Presupuesto de Egresos de la Federación para el Ejercicio Fiscal de 2009.

## **Gasto en Educación <sup>/1</sup> como porcentaje del Gasto Federal y del PIB, 2007- 2008**

Indicador	2008 a	2009 e	2009 p	2009 a
% Gasto educativo respecto al gasto neto	16.8%	15.6%	16.4%	15.8%
% Gasto educativo respecto al gasto programable	22.7%	20.2%	22.1%	20.8%
% Gasto federal educativo respecto al PIB	3.6%	3.7%	3.9%	4.0%

a - aprobado

e - ejercido

p - proyecto

/1 Clasificación administrativa (Ramo 11, Ramo 25 y fondos educativos del Ramo 33)

**Fuente:** Elaboración propia con cifras de Presupuesto de Egresos de la Federación para el Ejercicio Fiscal de 2008; Proyecto de Presupuesto de Egresos de la Federación para el Ejercicio Fiscal de 2009, Presupuesto de Egresos de la Federación para el Ejercicio Fiscal de 2009 y Cuenta de la Hacienda Pública Federal de 2008.

**ASOCIACIÓN NACIONAL DE UNIVERSIDADES E INSTITUCIONES DE EDUCACIÓN SUPERIOR**

**Solicitud de ampliaciones presupuestales al proyecto de presupuesto para educación superior contenido en el Proyecto de Presupuesto de Egresos de la Federación para 2009**

**SOLICITUD DE ANUIES PARA AMPLIACION  
EN EDUCACIÓN SUPERIOR:  
\$12,350 MILLONES**

<b>INSTITUCIÓN / FONDO</b>	<b>Monto</b>
UNAM	950,000,000
UAM	450,000,000
UPN	20,000,000
IPN	650,000,000
COLMEX	15,000,000
CINVESTAV	120,000,000
CETI	40,000,000
UAAA Narro	163,000,000
Universidad Autónoma de la Ciudad de México	100,000,000
Resarcimiento del Subsidio Ordinario UPES y UPEAS	2,691,000,000
Universidades Tecnológicas	150,000,000
Ampliación de la oferta educativa de los Institutos Tecnológicos (equipamiento e infraestructura y gasto corriente)	182,000,000
Fondo de Apoyo para la Calidad de los Institutos Tecnológicos (Fondo de concurso por proyectos para impulso de la calidad que pueden incluir equipamiento)	600,000,000
Ampliación de la oferta educativa de nivel superior (Incluye equipamiento e infraestructura)	1,200,000,000
FOMES Y FIUPEA	309,000,000
Fondo para Incremento de la Matrícula en Educación Superior de las Universidades Públicas Estatales y con Apoyo Solidario (irreductible)	1,500,000,000
Fondo para la Consolidación de las Universidades Públicas Estatales y con Apoyo Solidario (irreductible)	1,500,000,000
Modelo de Asignación Adicional al Subsidio Federal Ordinario, Universidades Públicas Estatales (Distribución por la fórmula CUIPA con participación de SEP y ANUIES)	250,000,000
Fondo de Apoyo para Reformas Estructurales de las Universidades Públicas Estatales (Fondo de concurso para apoyar las reformas de las UPES para abatir pasivos contingentes derivados de pensiones y jubilaciones)	200,000,000
Fondo para el reconocimiento de plantilla de las universidades públicas estatales e impulso a la carrera administrativa (fondo de concurso)	650,000,000
Programa de Carrera Docente (UPES)	250,000,000
Programa de Apoyo a la Formación Profesional y Proyecto de Fundación Educación Superior-Empresa (ANUIES)	120,000,000
Sistema Nacional de Educación a Distancia	90,000,000
Apoyo a la infraestructura de los Centros Públicos de Investigación (Posgrado)	150,000,000
<b>Total</b>	<b>12,350,000,000</b>

**Ampliaciones a Instituciones de Educación Superior aprobadas por la Cámara de Diputados**

<b>INSTITUCIÓN / FONDO</b>	<b>2007</b>	<b>2008</b>	<b>2009</b>
<i>UNAM</i>	680,000,000	407,300,000	700,000,000
<i>UAM</i>	147,000,000	75,000,000	350,000,000
<i>UPN</i>	9,000,000	5,000,000	10,000,000
<i>IPN</i>	491,000,000	200,000,000	450,000,000
<i>COLMEX</i>	38,000,000	30,000,000	10,000,000
<i>CINVESTAV</i>	90,000,000	175,000,000	95,000,000
<i>CETI</i>	40,000,000	15,000,000	15,000,000
<i>UAAA Narro</i>	68,000,000	40,000,000	10,000,000
<i>Universidad Autónoma de la Ciudad de México</i>		100,000,000	100,000,000
<i>Institutos Tecnológicos (Federales y Descentralizados)</i>		300,000,000	
<i>Fondo de Apoyo para la Calidad de los Institutos Tecnológicos (Fondo de concurso por proyectos para impulso de la calidad que pueden incluir equipamiento)</i>	200,000,000		350,000,000
<i>Ampliación de la oferta educativa de los Institutos Tecnológicos (equipamiento e infraestructura y gasto corriente)</i>		550,000,000	
<i>Universidades Tecnológicas</i>		80,000,000	
<i>Fondo de Apoyo a la Calidad de las Universidades Tecnológicas (incluye equipamiento, laboratorios y talleres)</i>			200,000,000
<i>Resarcimiento del Subsidio Ordinario (irreductible) a UPES y UPEAS</i>		2,691,000,000	
<i>Ampliación de la oferta educativa de nivel superior (Incluye equipamiento e infraestructura)</i>		900,000,000	600,000,000
<i>Fondo para Incremento de la Matrícula en Educación Superior de las Universidades Públicas Estatales y con Apoyo Solidario (irreductible)</i>	1,000,000,000		900,000,000
<i>Fondo para la Consolidación de las Universidades Públicas Estatales y con Apoyo Solidario (irreductible)</i>	1,000,000,000		900,000,000
<i>Modelo de Asignación Adicional al Subsidio Federal Ordinario, Universidades Públicas Estatales (Distribución por la fórmula CUIPIA con participación de SEP y ANUIES)</i>	1,150,000,000		150,000,000
<i>Fondo de Apoyo para Reformas Estructurales de las Universidades Públicas Estatales (Fondo de concurso para apoyar las reformas de las UPES para abatir pasivos contingentes derivados de pensiones y jubilaciones)</i>	1,200,000,000		

## Ampliaciones a Instituciones de Educación Superior aprobadas por la Cámara de Diputados

<b>INSTITUCIÓN / FONDO</b>	<b>2007</b>	<b>2008</b>	<b>2009</b>
<i>Fondo de Apoyo para Saneamiento Financiero de las UPES por Abajo de la Media Nacional en Subsidio por Alumno. (Fondo de concurso para propuestas de saneamiento financiero)</i>	1,000,000,000		
<i>Fondo para el reconocimiento de plantilla de las universidades públicas estatales (fondo de concurso)</i>	600,000,000		500,000,000
<i>Programa de Carrera Docente (UPES).</i>	-	250,000,000	350,000,000
<i>Fondo para la Modernización de la Educación Superior FOMES (Fondo de concurso bajo el Programa Integral de Fortalecimiento Institucional PIFI)</i>	100,000,000		50,000,000
<i>Fondo de Inversión de Universidades Públicas Estatales con Evaluación y Acreditación FIUPEA (Fondo de concurso bajo el Programa Integral de Fortalecimiento Institucional PIFI)</i>	65,000,000		50,000,000
<i>Programa de Mejoramiento del Profesorado PROMEP</i>	100,000,000		200,000,000
<i>Programa Nacional de Becas y Financiamiento</i>		250,000,000	
<i>Fortalecimiento del programa de becas</i>			444,500,000
<i>Becas Full Bright Garcia-Robles (COMEXUS. 112 Dirección General de Relaciones Internacionales)</i>			6,500,000
<i>Apoyo a Actividades Relacionadas con la Educación Superior/Programa de Apoyo a la Formación Profesional y Proyecto de Fundación Educación Superior-Empresa (ANUIES)</i>	80,000,000	100,000,000	100,000,000
<i>Sistema Nacional de Educación a Distancia</i>		70,000,000	70,000,000
<i>Fondo SEP CONACYT para la investigación en Ciencia Básica</i>		125,000,000	
<i>Fondo para la consolidación de las Universidades Interculturales (irreductible)</i>			50,000,000
<i>Apoyo a la Infraestructura de las Universidades Interculturales existentes (Fondo de concurso. Incluye equipamiento)</i>			100,000,000
<i>Fortalecimiento de la Calidad de las Escuelas Normales (fondo de concurso)</i>		300,000,000	300,000,000
<i>Escuelas Normales Rurales (becas asistencial-alimentaria y curso de Inglés)</i>			26,000,000
<i>Programas de investigación con enfoque de Género</i>		20,000,000	
<i>Programa de Estudios para la Prevención de la Violencia contra las Mujeres</i>		5,000,000	
<i>Acciones de educación para discapacitados</i>		50,000,000	
<i>Aportación Federal para el Nuevo Edificio de la Biblioteca Pública del Estado de Jalisco</i>	148,000,000		
<b>Total Instituciones de Educación Superior</b>	<b>8,206,002,007</b>	<b>6,738,302,008</b>	<b>7,087,002,009</b>

## Ampliaciones a Educación aprobadas por la Cámara de Diputados en el PEF 2009

- El presupuesto para educación se incrementó en **\$14,800 millones** (Anexo 26 del Dictamen de PEF).
- De estos recursos,
  - \$219 millones para Rezago Educativo, \$4,600 millones para Educación Básica, \$2,894 millones para educación media superior,
  - y **\$7,087 millones para educación superior.**

## Ampliaciones a Educación aprobadas por la Cámara de Diputados en el PEF 2009

- Los rubros en los que se aprobaron ampliaciones fueron para los distintos tipos de instituciones:
  - IES federales
  - Universidades públicas estatales y con apoyo solidario
  - Institutos tecnológicos
  - Universidades tecnológicas
  - Universidades interculturales
  - Escuelas normales
  - También se apoyaron las becas y los programas coordinados por la ANUIES.



## Ampliaciones a Educación aprobadas por la Cámara de Diputados en el PEF 2009

- Con las ampliaciones otorgadas, los recursos para las subfunciones de educación superior y de posgrado de todos los ramos presupuestales (SEP, SAGARPA, SEDENA, Ramo 25 y Ramo 33) ascenderán a **\$78,374 millones**.
- Este presupuesto tiene un incremento del
  - **8.5%** con respecto al presupuesto aprobado para 2008 (\$68,956 millones),
  - y del **2.2%** con relación al presupuesto ejercido (\$73,191 millones).

## Presupuesto 2009 para las subfunciones de Educación Superior y de Posgrado

(Millones de pesos)

Secretaría o Ramo	2008 a	2008 e <sup>1</sup>	2009 p	2009 a	Variación % real <sup>2</sup>			Variación nominal		
					2009 a / 2009 p	2009 a / 2008 a	2009 a / 2008 e	2009 a - 2009 p	2009 a - 2008 a	2009 a - 2008 e
<b>Ramo 11 (SEP)</b>	64,244.9	68,259.0	65,970.9	72,495.7	9.9	7.7	1.3	6,524.8	8,250.8	4,236.8
<b>Ramo 33</b>	2,475.5	2,475.5	2,619.2	2,577.8	-1.6	-0.6	-0.6	-41.3	102.4	102.4
<b>Ramo 25 <sup>3</sup></b>	0.0	0.0	768.4	768.4	0.0	n.a.	n.a.	0.0	768.4	768.4
<b>Ramo 08 (SAGARPA)</b>	1,757.2	1,797.0	1,837.2	2,031.2	10.6	10.3	7.9	193.9	273.9	234.2
<b>Ramo 07 (SEDENA)</b>	478.3	659.1	500.5	500.5	0.0	-0.2	-27.5	0.0	22.2	-158.6
<b>TOTAL</b>	<b>68,955.9</b>	<b>73,190.5</b>	<b>71,696.2</b>	<b>78,373.6</b>	<b>9.3</b>	<b>8.5</b>	<b>2.2</b>	<b>6,677.4</b>	<b>9,417.7</b>	<b>5,183.1</b>

a - aprobado

e - ejercido

p - proyecto

<sup>1</sup> Cuenta de la Hacienda Pública Federal de 2008.

<sup>2</sup> Crecimiento del Índice de precios implícitos del PIB para 2009 de 4.8%, de acuerdo con los Criterios Generales de Política Económica para la Iniciativa de Ley de Ingresos y el Proyecto de Presupuesto de Egresos de la Federación correspondientes al Ejercicio Fiscal de 2009.

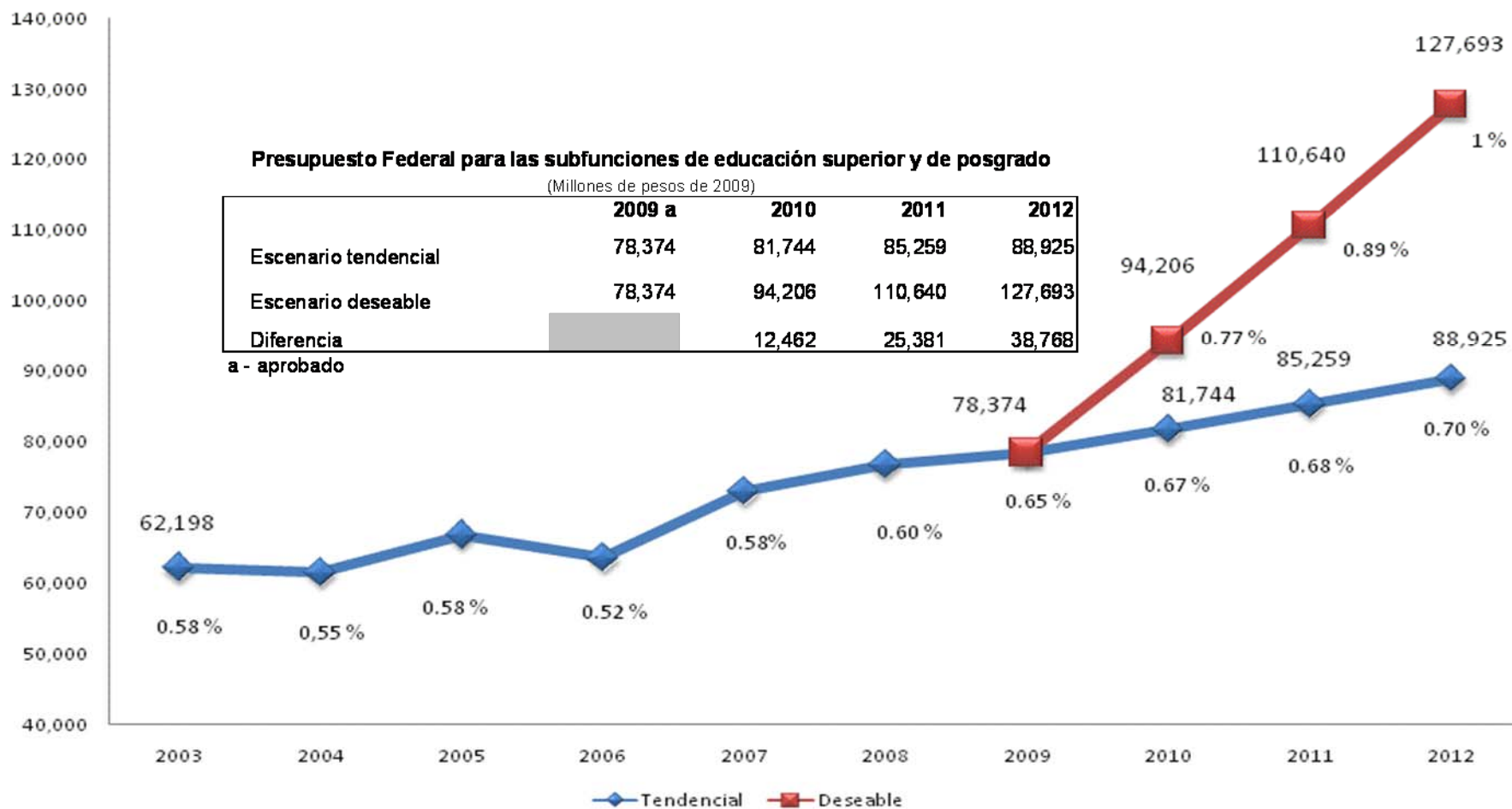
<sup>3</sup> Educación Normal en el D.F. En los PEF anteriores estos recursos se clasificaban en educación básica.

**Fuente:** Elaboración propia con cifras de Presupuesto de Egresos de la Federación para el Ejercicio Fiscal de 2008; Cuenta de la Hacienda Pública Federal de 2008, Proyecto de Presupuesto de Egresos de la Federación para el Ejercicio Fiscal de 2009, y Presupuesto de Egresos de la Federación para el Ejercicio Fiscal de 2009.

# Gasto en Educación Superior como Porcentaje del PIB

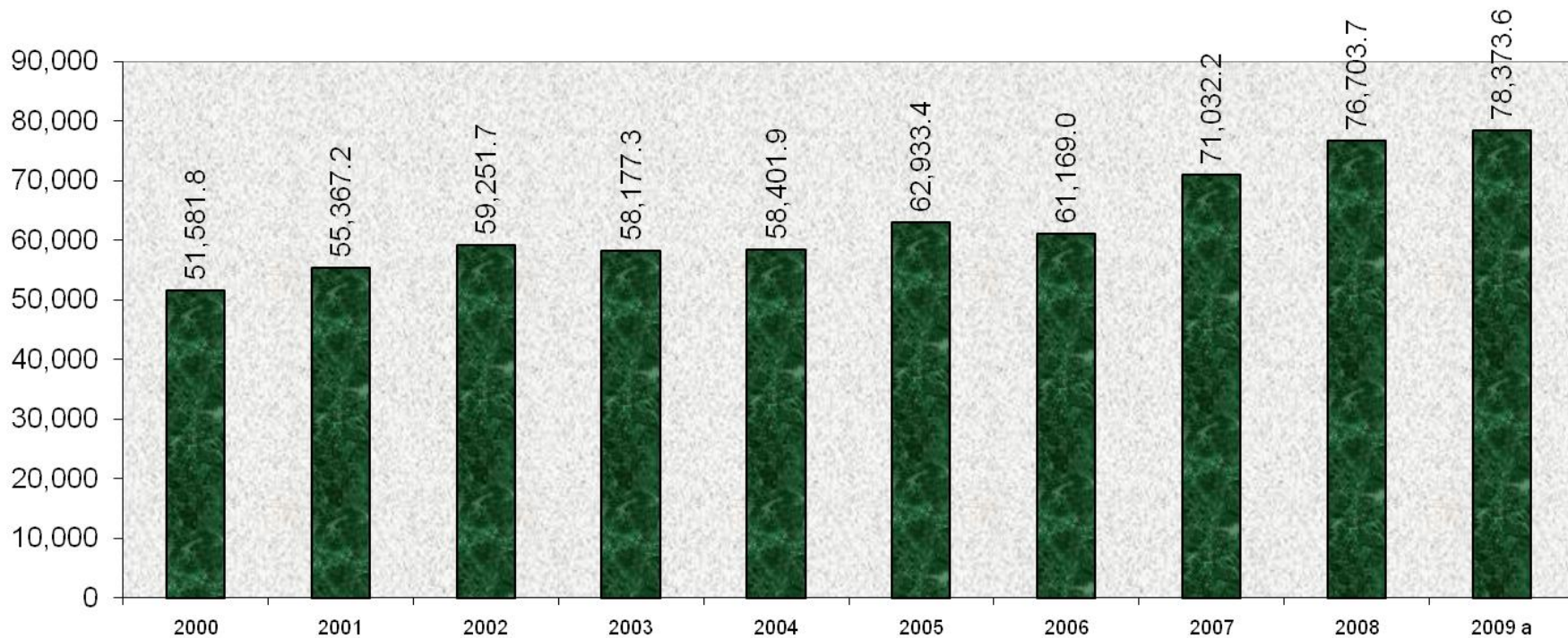
- El proyecto de presupuesto presentado el 8 de septiembre, dadas las disminuciones que conllevaba, equivalía al **0.55%** del PIB estimado a esa fecha.
- Con las nuevas estimaciones del PIB a la baja establecidas en el Programa de Impulso al Crecimiento y el Empleo (PICE) presentado por el Ejecutivo en el mes de octubre de 2008 como respuesta a la crisis financiera mundial, el indicador se situó en **0.56%**.
- Si se compara el valor del indicador con 2008 -pese a las ampliaciones aprobadas- solamente se recuperará una centésimas de punto,
  - **al pasar del 0.60% en 2008 al 0.61% en 2009.**
- **Con el ajuste en la baja del PIB estimada por la SHCP en el mes de mayo del -5.5% en 2009, el indicador alcanzaría el 0.65%.**

## Escenarios tendencial y deseable para alcanzar una inversión federal en educación superior equivalente al uno por ciento del PIB (Millones de pesos de 2009)



## Evolución del Gasto Federal en Educación Superior\* 2000-2009

(Millones de pesos de 2009)

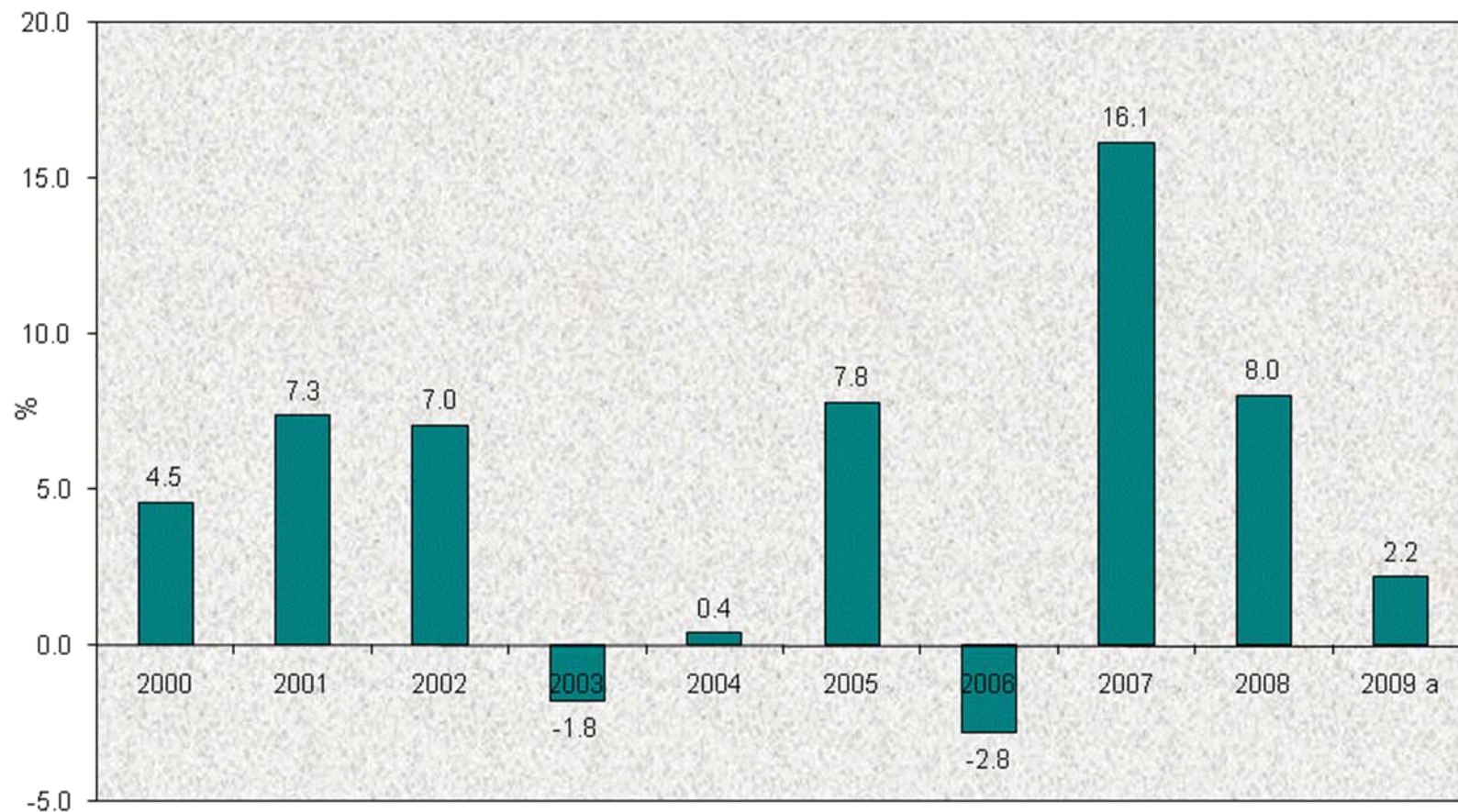


a - aprobado

\*Se considera el gasto federal en las subfunciones presupuestales de educación superior y posgrado.

**Fuente:** SHCP, Cuenta Pública de la Hacienda Federal 2000 a 2008; SHCP y Presupuesto de Egresos de la Federación 2009.

### Tasas de crecimiento anual del Gasto Federal en Educación Superior \* 2000-2009



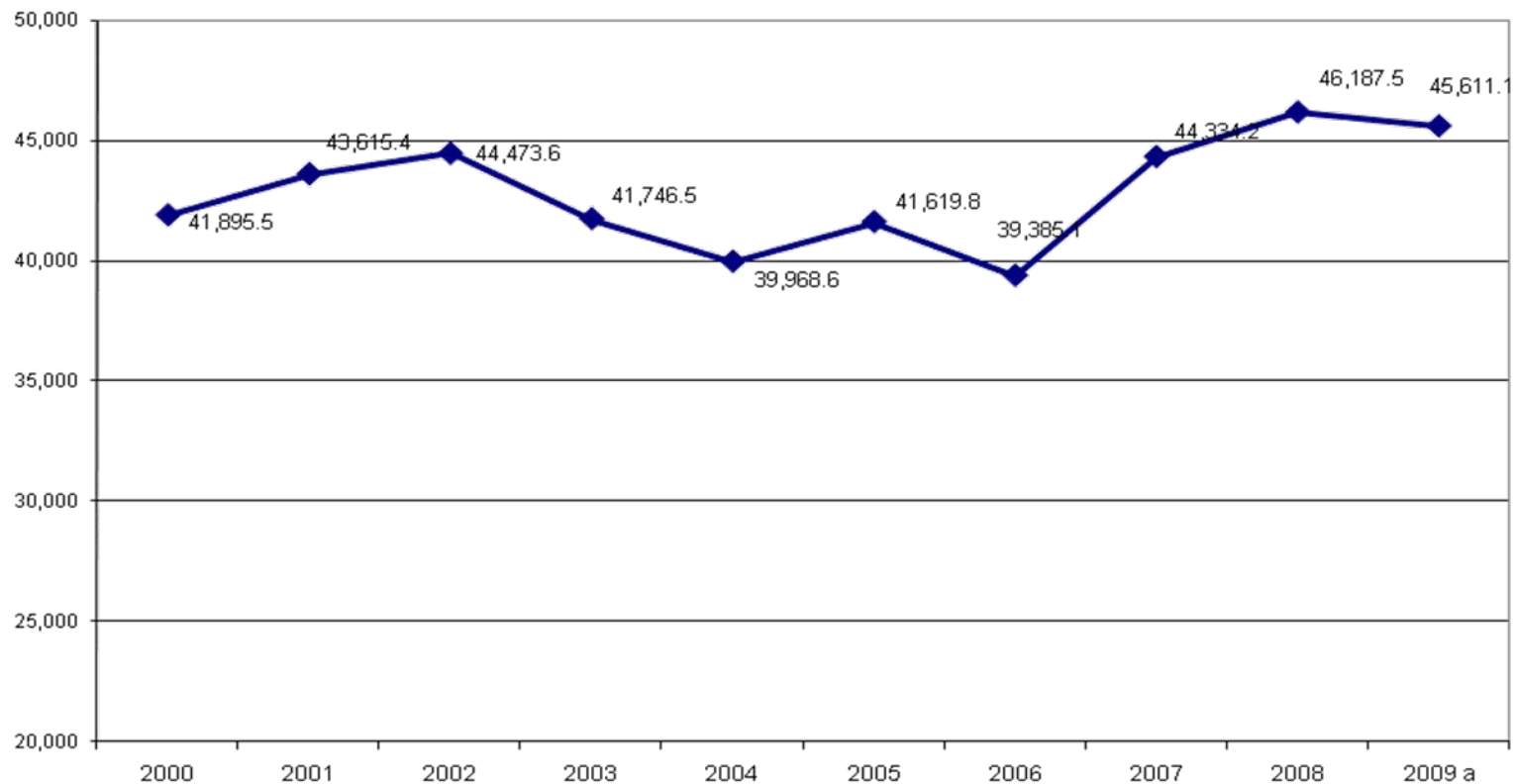
a - aprobado

•Se considera el gasto federal en las subfunciones presupuestales de educación superior y posgrado.

**Fuente:** SHCP, Cuenta Pública de la Hacienda Federal 2000 a 208 y Presupuesto de Egresos de la Federación 2009.



### Gasto federal en educación superior por alumno\* 2000-2009 (pesos de 2009)



a - aprobado

\* Se considera el gasto federal en las subfunciones presupuestales de educación superior y posgrado y la matrícula de educación superior pública universitaria y tecnológica.

**Fuente:** SHCP, Cuenta Pública de la Hacienda Federal 2000 a 2008, Segundo Informe de Gobierno, 2008, y Presupuesto de Egresos de la Federación 2009.

**Variación de los indicadores de financiamiento federal a educación superior y a ciencia y tecnología 2008 - 2009**  
(Millones de pesos)

<b>Indicador</b>	<b>2008 a</b>	<b>2008 e<sup>1</sup></b>	<b>2009 p</b>	<b>2009 a</b>
PIB (Estimaciones octubre de 2008 en CGPE)	\$12,110,555	\$12,110,555	\$12,883,700	\$12,883,700
PIB (Estimaciones mayo de 2009: -5.5% para 2009)	\$12,110,555	\$12,110,555	\$11,993,809	\$11,993,809
Gasto programable	\$1,899,925	\$2,229,155	\$2,117,591	2,320,352
Gasto Federal en educación (Clasificación administrativa (Ramos 11, 25 y 33))	\$430,573	\$450,148	\$466,936	\$481,684
Matrícula pública en educación superior (sin normal)	1,660,700	1,660,700	1,718,300	1,718,300
Presupuesto subfunciones educación superior y posgrado	\$68,956	\$73,191	\$71,696	\$78,374
Presupuesto subfunciones de educación superior y de posgrado como porcentaje del PIB (Estimaciones octubre de 2008)	0.57%	0.60%	0.56%	0.61%
Presupuesto subfunciones de educación superior y de posgrado como porcentaje del PIB (Estimaciones PIB mayo de 2009)	0.57%	0.60%	0.60%	0.65%
Gasto federal por alumno en educación superior (pesos de 2009)	\$43,515	\$46,188	\$41,725	\$45,611
Gasto federal en subfunciones de educación superior y de posgrado como porcentaje del gasto en educación	16.0%	16.3%	15.4%	16.3%
Gasto federal en subfunciones de educación superior y de posgrado como porcentaje del gasto programable	3.6%	3.3%	3.4%	3.4%

a - aprobado

e - ejercido

p - proyecto

<sup>1</sup> Cuenta de la Hacienda Pública Federal de 2008.

**Fuente:** Elaboración propia con cifras de INEGI, Sistema de Cuentas Nacionales de México; Presupuesto de Egresos de la Federación para el Ejercicio Fiscal de 2008; Cuenta de la Hacienda Pública Federal de 2008 y Presupuesto de Egresos de la Federación para el Ejercicio Fiscal de 2009.



# Resultados

- Todas las IES federales tienen incrementos, si bien no en los montos solicitados

INSTITUCIÓN	Solicitado	Ampliación Cámara de Diputados
UNAM	950,000,000	700,000,000
UAM	450,000,000	350,000,000
UPN	20,000,000	10,000,000
IPN	650,000,000	450,000,000
COLMEX	15,000,000	10,000,000
CINVESTAV	120,000,000	95,000,000
CETI	40,000,000	15,000,000
UAAA Narro	163,000,000	10,000,000

# Resultados

- Para la ***ampliación de la oferta*** se tendrán \$600 millones, mismos que no estaban en el proyecto.
- Sin embargo, este monto es inferior al ejercido en 2009, que fue de \$900 millones.

# Resultados

- Los fondos para las UPES y UPEAS que venían severamente disminuidos
  - *Fondos de Consolidación*
  - *Incremento de Matrícula*
  - *Reconocimiento de Plantilla*
- contarán con los mismos recursos que en 2008,
  - al haberse aprobado ampliaciones por \$900 millones para cada uno de los dos primeros fondos y \$500 millones para el tercero.

# Resultados

- Se logró incrementar el monto del ***Modelo de Asignación Adicional al Subsidio Federal Ordinario (Fórmula CUPIA)*** con \$150 millones – adicionales a los \$1,150 millones que considera el proyecto.
- Con ello, se logrará evitar la situación que se dio en este año, al haberse disminuido los recursos de varias universidades ante la operación de un "modelo de suma cero" que contó con la misma bolsa de recursos.

# Resultados

- También se tuvieron incrementos por \$300 millones para los fondos destinados al apoyo a la calidad de las universidades (**FOMES, FIUPEA y PROMEP**), lo que romperá con el estancamiento presupuestal observado en años anteriores.
- Para el programa de **Carrera Docente** se obtuvo una ampliación por \$350 millones, – \$100 millones más que en 2008.

## FONDOS PARA UNIVERSIDADES PÚBLICAS ESTATALES 2009

Fondo para la Consolidación de las Universidades Públicas Estatales y con Apoyo Solidario (Distribuido en PEF)	1,000,000,000
Fondo de Apoyo para Saneamiento Financiero de las UPES por Abajo de la Media Nacional en Subsidio por Alumno (Distribuido en PEF).	1,000,000,000
Fondo para Incremento de la Matrícula en Educación Superior de las Universidades Públicas Estatales y con Apoyo Solidario	1,000,000,000
Modelo de Asignación Adicional al Subsidio Federal Ordinario, Universidades Públicas Estatales	1,300,000,000
Fondo de Apoyo para Reformas Estructurales de las Universidades Públicas Estatales	1,200,000,000
Fondo para el reconocimiento de plantilla de las universidades públicas estatales	600,000,000
Fondo para la Modernización de la Educación Superior FOMES	1,104,430,021
Programa de Mejoramiento del Profesorado PROMEP	698,326,734
Fondo de Inversión de Universidades Públicas Estatales con Evaluación y Acreditación FIUPEA	333,496,229
Programa de Carrera Docente	350,000,000
Fondo de Aportaciones Múltiples	2,619,178,340
<b>TOTAL</b>	<b>11,205,431,324</b>

## *Irreductible de las UPES y UPEAS*

- En las partidas presupuestales correspondientes al subsidio ordinario (PPU006, UR 511), se regularizan los recursos de:
  - Resarcimiento del subsidio por un monto de \$2,691 millones (con los montos de los Fondos de Consolidación, Incremento de Matrícula y Reconocimiento de Plantilla de 2007 que no se regularizaron en 2008)
  - Reconocimiento de Plantilla 2008 por \$600 millones,
  - Parcialmente los de Consolidación e Incremento de Matrícula 2008.
- Con ello, se obtuvo una base presupuestal mayor para todas las instituciones en el subsidio ordinario, habiéndose logrado resarcir, al mismo tiempo, las disminuciones que conllevaban estos mismos fondos para 2009.

## ***Irreductible de las UPES y UPEAS***

- En el proyecto de presupuesto se consideraban:
  - \$26,614.9 millones para el irreductible de las universidades,
  - En la partida no distribuible geográficamente \$2,187.6 millones.
- En las negociaciones se logró que ésta se redistribuyera por entidad federativa a las universidades, a fin de que en el irreductible se regularizaran los recursos antes señalados.



## ***Irreductible de las UPES y UPEAS***

- En el Anexo 26A del Dictamen se encuentra la distribución por entidad federativa del subsidio ordinario para las UPES y UPEAS, con un monto total de ***\$28,802.7 millones.***
- Este monto representa un incremento de alrededor de \$6,000 millones de pesos respecto del irreductible de inicio en 2008 (PEF publicado), sin considerar los recursos de resarcimiento,
  - Y de \$3,600 considerando los recursos de resarcimiento
  - Considera el incremento salarial de 2008, nivelaciones, ampliaciones, ajustes y complementos a la anualidad determinados por la SEP, así como los recursos de los Fondos que se regularizan.

# Resultados

- Se obtuvieron recursos por \$350 millones para los ***Institutos Tecnológicos*** a través del Fondo de Apoyo para la Calidad, que en el proyecto no contaba con recursos.
- Este monto triplica el otorgado en 2008.

# Resultados

- Las **Universidades Tecnológicas** contarán con \$200 millones adicionales en un Fondo de Apoyo a la Calidad que por primera vez se establece de manera específica.
- Del mismo modo, para las **Universidades Interculturales** se aprobaron \$150 millones para infraestructura y consolidación.
- Las **escuelas normales** dispondrán de recursos adicionales para el fortalecimiento de la calidad.

# Resultados

- A Los ***programas de becas*** se destinaron recursos adicionales a los considerados en el proyecto, para apoyar el ingreso y la permanencia de los estudiantes.
- Los programas que coordina la ANUIES (***Fundación Educación Superior- Empresa, Programa de Apoyo a la Formación Profesional y Sistema Nacional de Educación a Distancia***) tendrán los mismos recursos de 2008.
  - el proyecto no consideraba recursos para estos programas, pero con los \$170 millones aprobados en la Cámara de Diputados se dará continuidad a las acciones en curso.

# ANEXOS


# 1. Anexos Decreto PEF 2009 Educación

**ANEXO 26. AMPLIACIONES AL SECTOR EDUCACIÓN (pesos)**

	<b>MONTO</b>
<b>RAMO 11: EDUCACIÓN PÚBLICA</b>	<b>14,800,000,000</b>
<b>REZAGO EDUCATIVO</b>	<b>219,000,000</b>
Instituto Nacional de Educación de los Adultos	135,000,000
Instituto Nacional de Lenguas Indígenas	6,000,000
Coordinación General de Educación Intercultural y Bilingüe	8,000,000
Dirección General de Educación Indígena	20,000,000
Consejo Nacional de Fomento Educativo	50,000,000
<b>EDUCACIÓN BÁSICA</b>	<b>4,600,000,000</b>
Fortalecimiento a la educación temprana y el desarrollo infantil	600,000,000
Proyecto Educativo (Infraestructura y Unidades Móviles -INIFED)	100,000,000
Infraestructura educativa (INIFED-CONAFE)	500,000,000
Atención educativa a grupos en situación vulnerable (sujeto a reglas de operación)	300,000,000
Programa Escuelas de Tiempo Completo	200,000,000
Escuela siempre abierta a la comunidad	200,000,000
Programa para el fortalecimiento del servicio de educación telesecundaria	200,000,000
Producción y edición de libros, materiales educativos y culturales	200,000,000
Habilidades digitales para todos	400,000,000
Reforma curricular en educación básica	200,000,000
Programa del sistema nacional de formación continua y superación profesional de maestros de educación básica en servicio	300,000,000
PRODET Creación de plazas (Ramo 25)	400,000,000
Partida complementaria del FAEB (con base en lineamientos)	1,000,000,000

<b>EDUCACIÓN MEDIA SUPERIOR</b>	<b>2,894,000,000</b>
Formación de Docentes de la Educación Media Superior	325,000,000
Becas de educación media superior	275,000,000
Expansión de la oferta educativa en educación media superior	1,100,000,000
Programa de Infraestructura para la Educación Media Superior (Equipamiento, laboratorios y talleres)	350,000,000
Fortalecimiento de la educación media superior en COBACH (Proceso de homologación cuarta etapa)	392,000,000
Fortalecimiento de la educación media superior en CECYTES (Proceso de homologación cuarta etapa)	196,000,000
Fortalecimiento de la educación media superior en COLBACH - DF (Proceso de homologación cuarta etapa)	112,000,000
Colegio Nacional de Educación Profesional Técnica	30,000,000
Reinserción académica de los jóvenes integrantes de bandas y pandillas	14,000,000
Acciones de educación para discapacitados	100,000,000



 No se puede mostrar la imagen. Puede que su equipo no tenga suficiente memoria para abrir la imagen o que ésta esté dañada. Reinicie el equipo y, a continuación, abra el archivo de nuevo. Si sigue apareciendo la x roja, puede que tenga que borrar la imagen e insertarla de nuevo.

**ANEXO 26 A. SUBSIDIO ORDINARIO PARA ORGANISMOS DESCENTRALIZADOS ESTATALES QUE LA FEDERACIÓN OTORGA EN 2009, EN TÉRMINOS DE LA LEY DE COORDINACIÓN PARA LA EDUCACIÓN SUPERIOR. (pesos)**

	<b>MONTO</b>
<b>Subsidio Ordinario UPES y UPEAS</b>	<b>28,802,501,678</b>
4201 Aguascalientes	454,099,917
4202 Baja California	891,618,200
4203 Baja California Sur	207,127,192
4204 Campeche	499,684,608
4205 Coahuila	710,986,560
4206 Colima	746,426,372
4207 Chiapas	614,318,241
4208 Chihuahua	996,172,216
4210 Durango	527,624,750
4211 Guanajuato	750,178,672
4212 Guerrero	909,434,117
4213 Hidalgo	694,821,068
4214 Jalisco	2,335,047,333
4215 México	924,608,315
4216 Michoacán	938,094,328
4217 Morelos	539,522,253
4218 Nayarit	694,689,859
4219 Nuevo León	2,727,189,333
4220 Oaxaca	541,314,534
4221 Puebla	2,045,379,338
4222 Querétaro	701,956,811
4223 Quintana Roo	143,705,735
4224 San Luis Potosí	1,042,207,430
4225 Sinaloa	1,966,046,267
4226 Sonora	890,736,867
4227 Tabasco	543,358,399
4228 Tamaulipas	1,173,193,817
4229 Tlaxcala	349,764,749
4230 Veracruz	1,440,548,890
4231 Yucatán	1,038,980,804
4232 Zacatecas	763,664,702

**ANEXO 26 B FONDO PARA LA CONSOLIDACIÓN DE LAS UNIVERSIDADES INTERCULTURALES (pesos)**

<b>Fondo para la consolidación de las Universidades Interculturales (irreductible)</b>	<b>MONTO</b>
<b>TOTAL</b>	<b>50,000,000</b>
Universidad Intercultural de Chiapas	6,454,905
Universidad Intercultural del Estado de México	8,525,610
Universidad Intercultural del Estado de Tabasco	7,798,756
Universidad Intercultural del Estado de Puebla	5,414,599
Universidad Intercultural Indígena de Michoacán	4,923,910
Universidad Intercultural del Estado de Guerrero	2,110,250
Universidad Intercultural Maya de Quintana Roo	7,164,440
Universidad Intercultural Veracruzana	1,054,086
Universidad Autónoma Indígena de México	6,553,444

**ANEXO 26 C FONDO PARA LA CONSOLIDACIÓN DE LAS UNIVERSIDADES PÚBLICAS ESTATALES Y CON APOYO SOLIDARIO\* (pesos)**

	<b>MONTO</b>
<b>TOTAL</b>	<b>1,000,000,000</b>
Universidad Autónoma de Aguascalientes	15,195,844
Universidad Autónoma de Baja California	31,084,820
Universidad Autónoma de Baja California Sur	7,540,898
Universidad Autónoma de Campeche	10,812,096
Universidad Autónoma del Carmen	5,586,949
Universidad Autónoma de Coahuila	25,468,105
Universidad de Colima	28,438,792
Universidad Autónoma de Chiapas	17,487,598
Universidad Autónoma de Chihuahua	16,014,485
Universidad Autónoma de Ciudad Juárez	17,978,517
Universidad Juárez del Estado de Durango	17,880,950
Universidad de Guanajuato	24,420,487
Universidad Autónoma de Guerrero	32,905,997
Universidad Autónoma del Estado de Hidalgo	21,818,958
Universidad de Guadalajara	79,929,466
Universidad Autónoma del Estado de México	29,734,584
Universidad Michoacana de San Nicolás de Hidalgo	34,257,073
Universidad Autónoma del Estado de Morelos	18,132,515
Universidad Autónoma de Nayarit	23,130,063
Universidad Autónoma de Nuevo León	93,411,822
Universidad Autónoma Benito Juárez de Oaxaca	14,801,065

Benemérita Universidad Autónoma de Puebla	71,154,553
Universidad Autónoma de Querétaro	22,485,629
Universidad Autónoma de San Luis Potosí	36,647,401
Universidad Autónoma de Sinaloa	66,781,358
Universidad de Sonora	19,564,163
Instituto Tecnológico de Sonora	7,737,402
Universidad Juárez Autónoma de Tabasco	16,207,525
Universidad Autónoma de Tamaulipas	42,373,916
Universidad Autónoma de Tlaxcala	11,170,377
Universidad Veracruzana	49,439,036
Universidad Autónoma de Yucatán	36,677,320
Universidad Autónoma de Zacatecas	25,967,778
Universidad de Quintana Roo	3,535,796
Universidad del Mar	1,664,453
Universidad Tecnológica de la Mixteca	1,552,648
Universidad de Occidente	1,322,307
Centro de Estudios Superiores del Estado de Sonora	699,631
Universidad de Ciencias y Artes de Chiapas	1,633,420
Universidad Popular de la Chontalpa	1,139,348
Centro de Investigación y Docencia en Humanidades del Estado de Morelos	79,015
Universidad del Caribe	1,241,779
Universidad Estatal del Valle de Ecatepec	334,982
Universidad Politécnica de San Luis Potosí	1,174,075
Universidad Politécnica de Aguascalientes	610,519
Universidad Politécnica de Tulancingo	892,297
Universidad del Istmo	424,108
Universidad de la Sierra Sur	248,311

Universidad del Papaloapan	186,597
Universidad de la Sierra	257,390
Universidad Politécnica de Zacatecas	704,445
Universidad Politécnica de Pachuca	821,852
Universidad Intercultural del Estado de México	819,492
Universidad Politécnica del Valle de México	469,630
Universidad Politécnica de Puebla	516,593
Universidad Politécnica de Morelos	469,630
Universidad Politécnica de Chiapas	422,667
Universidad Politécnica de Sinaloa	704,445
Universidad Politécnica de Tlaxcala	469,630
Universidad Intercultural de Chiapas	485,248
Universidad Intercultural del Estado Tabasco	258,297
Universidad Intercultural del Estado de Puebla	164,370
Universidad Politécnica de Guanajuato	328,741
Universidad Politécnica de Durango	328,741
Universidad Politécnica Gómez Palacio	328,741
Universidad Politécnica de Baja California	328,741
Universidad Politécnica de Francisco I. Madero	328,741
Universidad Politécnica de Querétaro	380,400
Universidad Politécnica de la Zona Metropolitana de Guadalajara	399,185
Universidad Intercultural de Guerrero	164,370
Universidad Intercultural Indígena de Michoacán	164,370
Universidad Intercultural de la Zona Maya	93,926
Universidad Politécnica de Victoria	187,852
Universidad Politécnica de Altamira	187,852
Universidad Politécnica Mesoamericana	187,852
Universidad Politécnica del Golfo de México	187,852
Universidad Politécnica del Valle de Toluca	187,852
Universidad de Oriente	112,711
Universidad Intercultural Serrana del Estado de Puebla	469,630
Colegio de Chihuahua	93,926

\* Incluye la partida del programa U011 por 100 millones de pesos más la ampliación por 900 millones

**ANEXO 26 D FONDO DE APOYO PARA SANEAMIENTO FINANCIERO DE LAS UPES POR DEBAJO DE LA MEDIA NACIONAL EN SUBSIDIO POR ALUMNO (pesos)**

	<b>MONTO</b>
<b>TOTAL</b>	<b>1,000,000,000</b>
Universidad Autónoma de Chiapas	33,869,311
Universidad Autónoma de Chihuahua	38,988,489
Universidad Autónoma de Ciudad Juárez	33,928,375
Universidad Autónoma de Guerrero	129,793,468
Universidad Autónoma del Estado de Hidalgo	71,973,891
Universidad de Guadalajara	95,996,996
Universidad Autónoma del Estado de México	44,298,397
Universidad Michoacana de San Nicolás de Hidalgo	121,278,594
Universidad Autónoma de Nayarit	36,978,421
Universidad Autónoma Benito Juárez de Oaxaca	95,778,387
Universidad Autónoma de Sinaloa	102,879,976
Instituto Tecnológico de Sonora	35,866,295
Universidad Juárez Autónoma de Tabasco	73,579,589
Universidad Autónoma de Zacatecas	84,789,811

**Nota:** La distribución del fondo para las 14 UPES que se encuentran por debajo de la media nacional en subsidio por alumno; se realizó por medio de dos componentes, el primero de ellos por su posición respecto a la media nacional de subsidio por alumno ponderada, mientras que en el segundo se considerarán los elementos del saneamiento financiero (problemas estructurales).