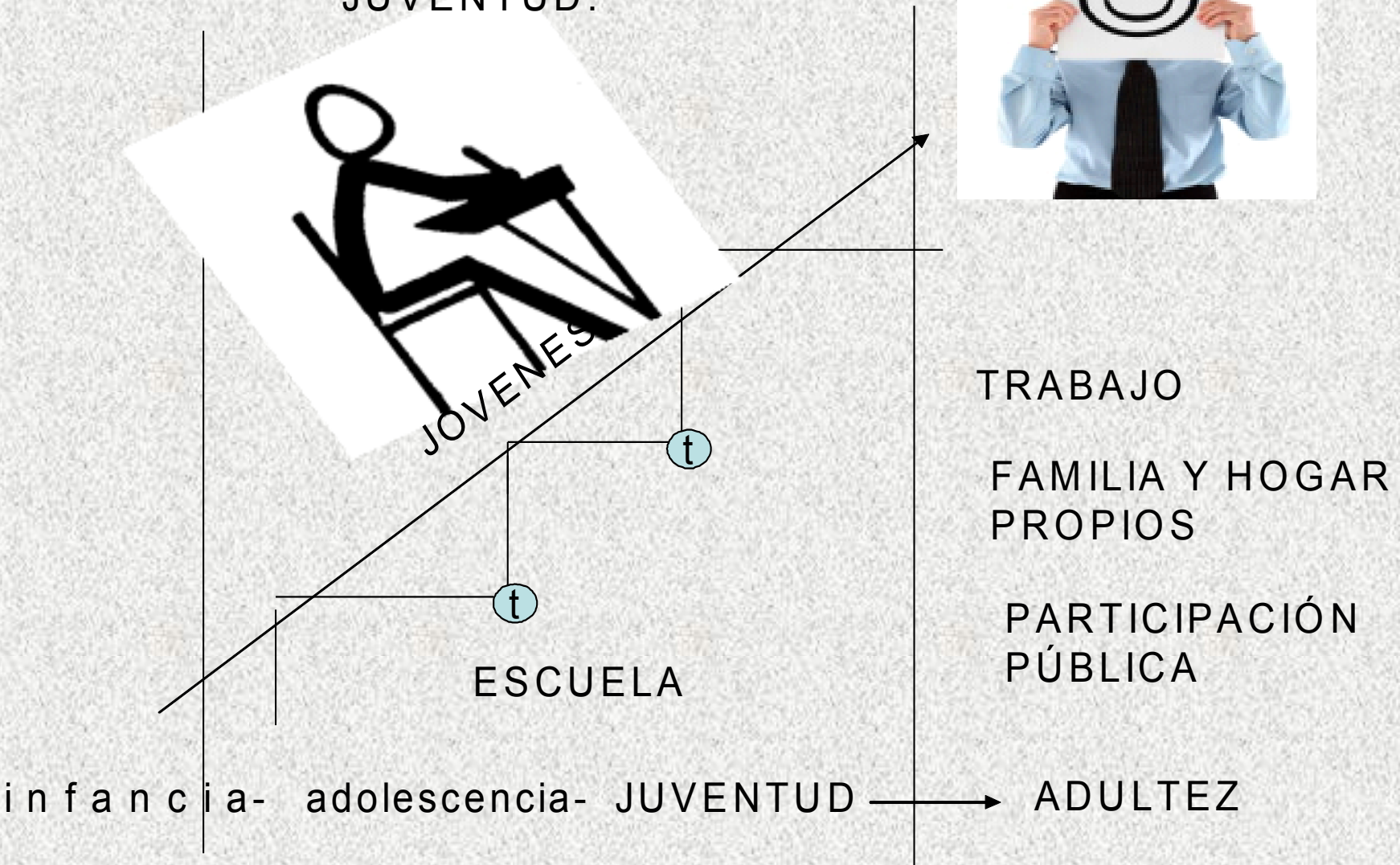


MÓDULO IV: PROBLEMAS LABORALES Y ALTERNATIVAS PARA LOS EGRESADOS

4.1) Y, ¿después de la licenciatura qué?

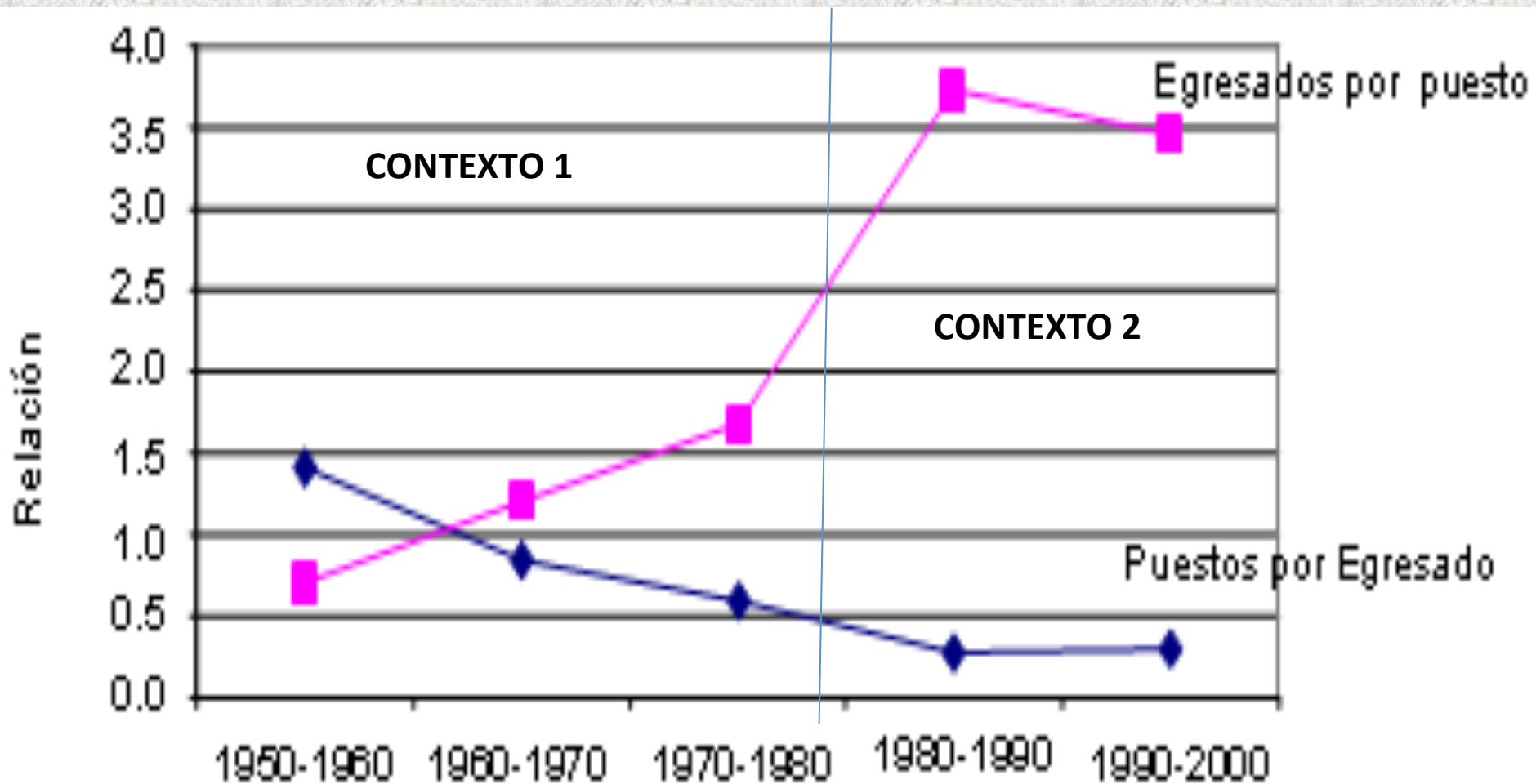
SES- septiembre, 2012

MODELO DEL PROCESO "MODERNO" DE PRODUCCIÓN SOCIAL DE JUVENTUD.



“ANTES”

México: Comparación del número de empleos de nivel profesional que han sido creados, con el total de egresados de las instituciones de enseñanza superior



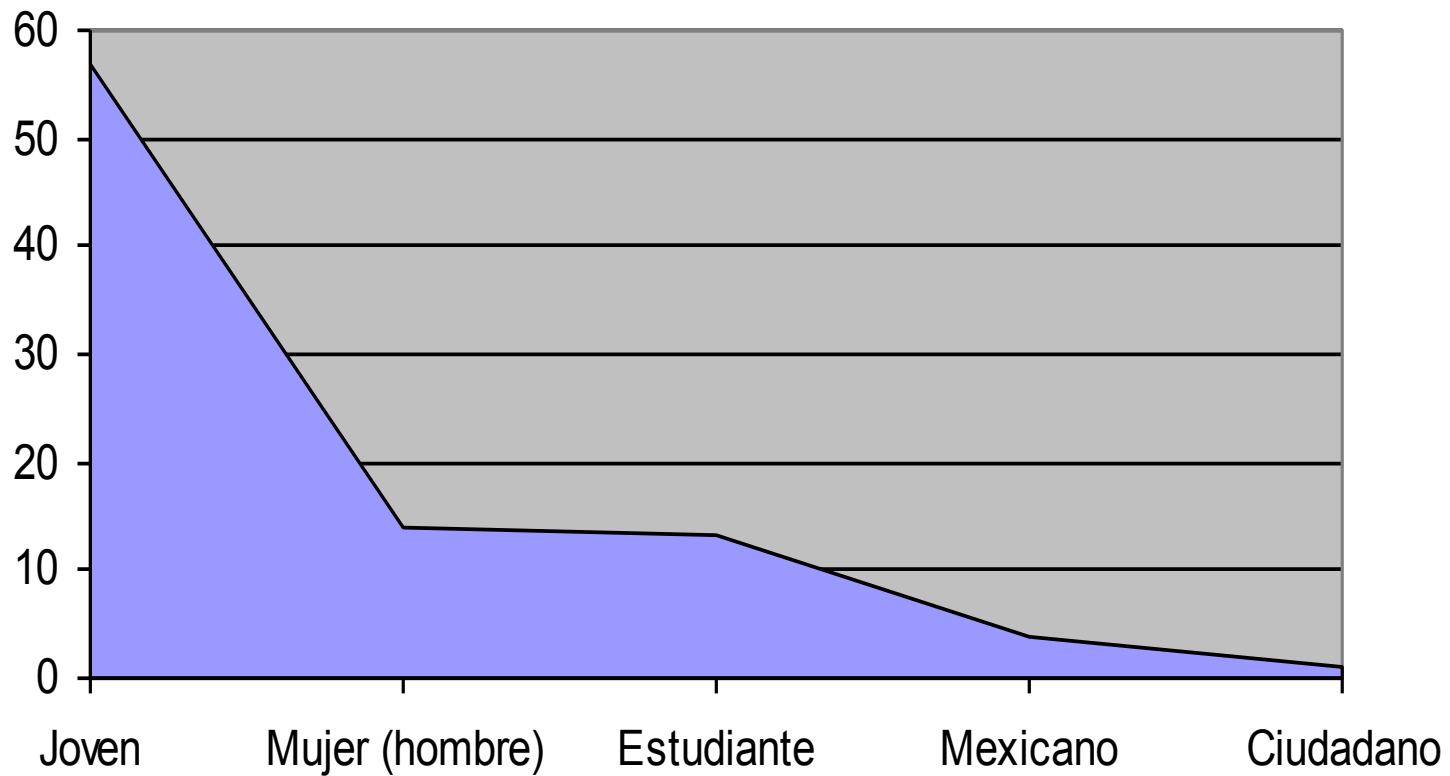
Fuente: Elaboración propia, basada en estimaciones de D. Lorey (1993) y C. Muñoz, (1998)

MODELO DEL PROCESO "MODERNO" DE PRODUCCIÓN SOCIAL DE JUVENTUD.



“JUVENILIZACIÓN” DE LOS ESTUDIANTES

Palabras con las que se identifican mejor lo/as jóvenes de entre 15 y 29 años, que estudian.

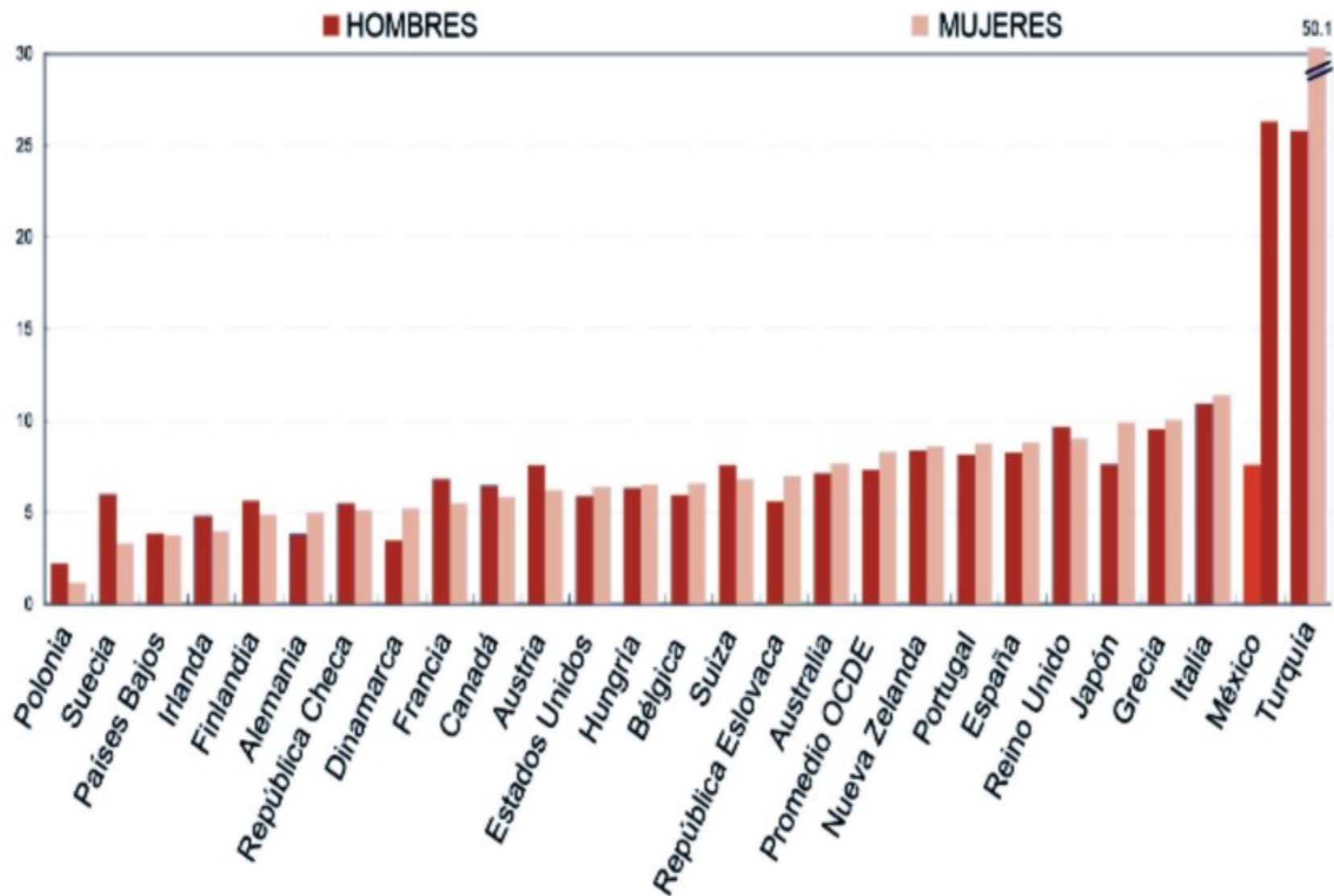


Fuente; ENAJUD, 2000.

LOS JÓVENES COMO PROBLEMA

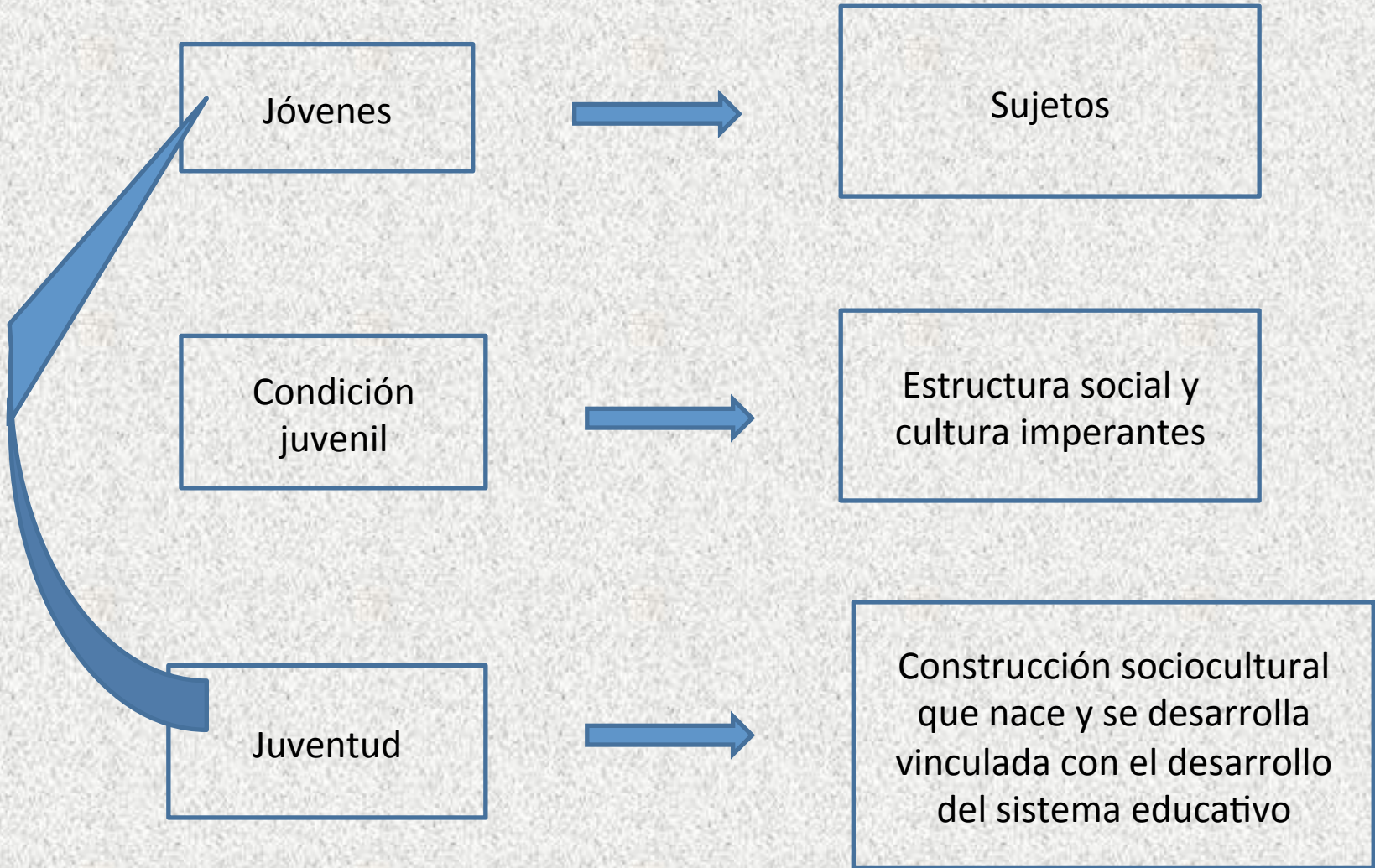
Porcentaje de jóvenes entre 15 y 19 años de edad que no son estudiantes ni empleados

Como porcentaje de las personas de ese grupo de edad, 2005 o último año disponible



Fuente: OCDE

Figura 1: Diferencias conceptuales



TASAS DE PARO JUVENIL

(En %)

ESPAÑA	46,4	Suecia	22,9
Lituania	35,1*	Chipre	22,0
Letonia	34,5*	UE-27	21,4
Eslovaquia	33,6	Finlandia	20,1
Grecia	32,8*	Bélgica	19,9
Estonia	32,9*	Reino Unido	19,6*
Portugal	29,2	Rep. Checa	18,2
Irlanda	28,9	Eslovenia	15,3
Italia	27,8*	Luxemburgo	14,8
Bulgaria	26,0	Dinamarca	14,4
Polonia	25,9	Malta	13,6
Hungría	25,9	Alemania	8,5
Rumanía	23,5	Austria	8,3
Francia	23,2	Países Bajos	7,6

OCDE: Panorama de la Juventud, 2012.

México: 9.6

MÉXICO: Tasas de desempleo
abierto, 2008

	Desempleo	Desempleo	Desempleo
	Juvenil (14-29)	Profesionistas (23-35)	Total (14 y más)
DF	9.5	8.1	5.1
MEXICO	6.2	5.9	3.5

ENOE (2008,
2do. Trimestre)

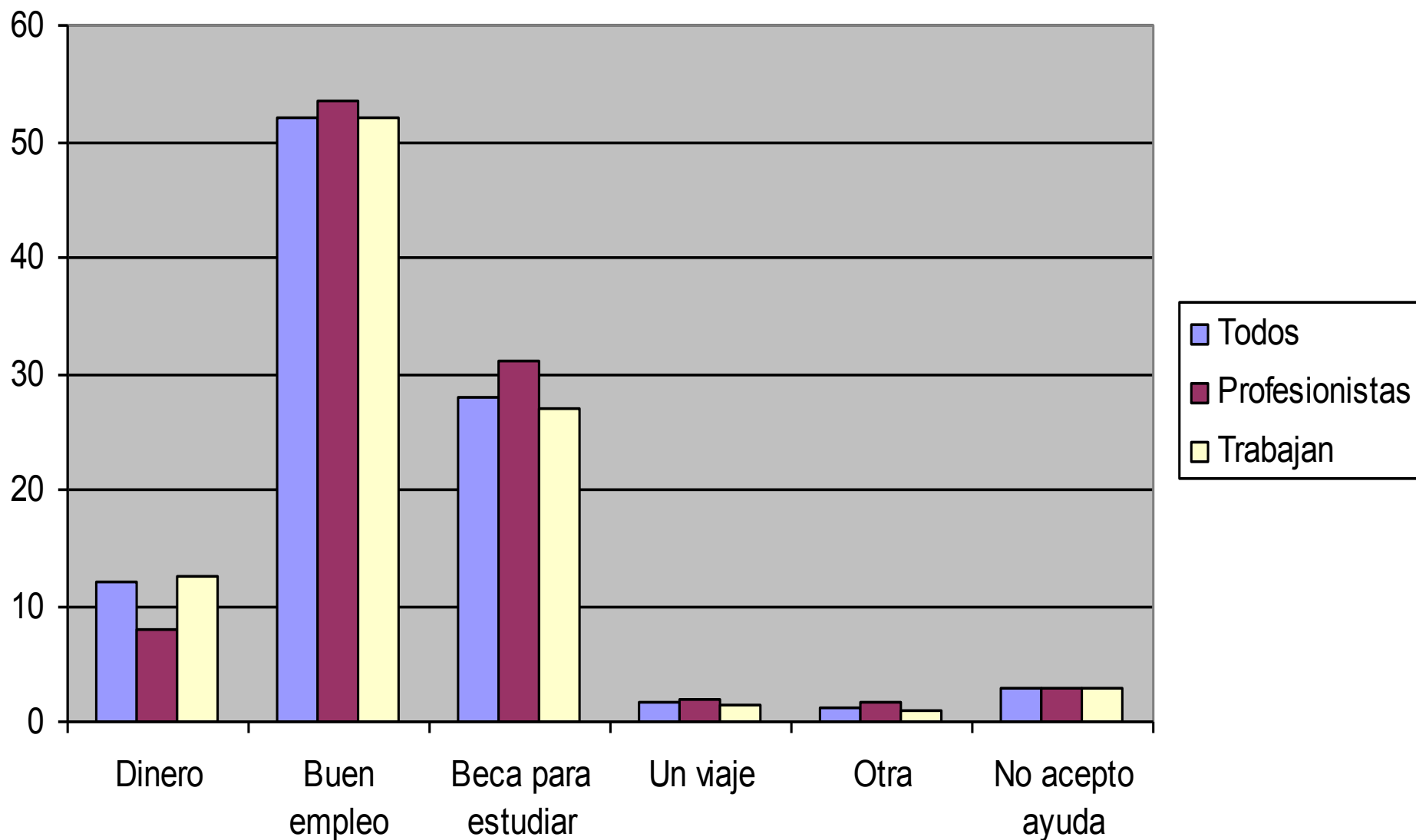
México, 2005,2009
(Población ocupada 20 años y más)

Población ocupada según acceso al trabajo decente (OIT) <i>(el trabajo decente se caracterizaría por los siguientes componentes: a) trabajo productivo; b) con protección de derechos; c) con ingresos adecuados y d) con protección social)</i>		
Nivel de escolaridad	2005	2009
Primaria	7.1	6.7
Secundaria	18.2	17.1
Prep. Bach	22.1	21.2
Lic o más	33.4	35.2

Fuente: ENOE, elaborado por Márquez, A.

Problemas	Estudiantes de U. Públicas	Estudiantes de U. Privadas	Problemas	Estudiantes de U. Públicas	Estudiantes de U. Privadas
Malas relaciones entre padres e hijos	29.4%	31.5%	Falta de trabajo de algún miembro	31.8%	33.3%
Falta de recursos económicos	40.1%	41.0%	Ausencia del padre	20.6%	30.8%
Alcoholismo	14.4%	15.2%	Ausencia de la madre	8.2%	16.8%
Enfermedad de algún miembro	34.0%	35.6%	Falta de tiempo para compartir	32.8%	39.4%

Si alguna persona quisiera ayudarte ¿que preferirías?



¿OPCIONES?